

Statistični *zavarovalniški* bilten 2016

SLOVENSKO  ZAVAROVALNO ZDRUŽENJE
Slovenian Insurance Association

Statistični *zavarovalniški* **bilten 2016**



Izdajatelj:

SLOVENSKO ZAVAROVALNO ZDRUŽENJE, GIZ
Železna cesta 14, p. p. 5701
SI-1000 LJUBLJANA

Telefon: (+386) 1 300 93 81
Faks: (+386) 1 473 56 92
Spletna stran: www.zav-zdruzenje.si
E-naslov: info@zav-zdruzenje.si

Odgovarja: mag. Maja Krumberger, direktorica

STATISTIČNI ZAVAROVALNIŠKI BILTEN 2016

SZZ, Ljubljana 2016

Redakcijski odbor za pripravo biltena:

Boštjan Jenko, Adriatic Slovenia, Zavarovalna družba d. d.
Roman Klemenak, Zavarovalnica Triglav, d. d.
Gregor Lednik, Zavarovalnica Maribor, d. d.
Jana Mandelc, Pozavarovalnica Sava, d. d.
Denis Stroligo, Merkur zavarovalnica, d. d.

Besedilo, tabele in grafikone pripravili:

Mateja Lamovšek, Slovensko zavarovalno združenje, GIZ
Tanja Trampuž, Slovensko zavarovalno združenje, GIZ
Danilo Antončič, Jedrski pool GIZ (poglavje 5.3)

Lektoriranje: Amidas, d. o. o.
Produkcija: Pegaz International, d. o. o., Ljubljana
Oblikovanje: mag. Luka Mancini
Fotografije: 123RF, arhiv Postojnske jame

Vse pravice pridržane.

Uporaba podatkov v celoti ali deloma dovoljena le z navedbo vira.

Publikacija je na voljo zgolj v elektronski obliki, tudi v angleškem jeziku.
This publication is available only in electronic edition, also in English.

ISSN 2386-0758

KAZALO

Metodološka pojasnila 6

Statistična znamenja, merske enote, kratice, krajšave 6

Razvoj zavarovalnega trga 8

Predgovor 11

1. Slovensko gospodarstvo v letu 2015 15

2. Slovensko zavarovalno združenje v letu 2015 19

3. Slovenski zavarovalni trg in članice SZZ (stanje 27. 6. 2016) 23

Adriatic Slovenica, Zavarovalna družba d. d.	29
Allianz zavarovalnica, podružnica Ljubljana	30
ARAG SE – Zavarovalnica pravne zaščite podružnica v Sloveniji	31
ERGO zavarovalnica, podružnica v Sloveniji	32
ERGO Življenjska zavarovalnica d. d.	33
GENERALI zavarovalnica, d. d.	34
GRAWE Zavarovalnica, d. d.	35
Merkur zavarovalnica, d. d.	36
Modra zavarovalnica, d. d.	37
NLB Vita življenjska zavarovalnica d. d.	38
Pozavarovalnica Sava, d. d.	39
Pozavarovalnica Triglav Re, d. d.	40
SID – Prva kreditna zavarovalnica d. d.	41
Sklad obrtnikov in podjetnikov	42
Skupna pokojninska družba, d. d.	43
Triglav, Zdravstvena zavarovalnica, d. d.	44
Vzajemna zdravstvena zavarovalnica, d. v. z.	45
Wiener Städtische zavarovalnica, podružnica v Ljubljani	46
Zavarovalnica Maribor, d. d.	47
Zavarovalnica Tilia, d. d.	48
Zavarovalnica Triglav, d. d.	49

4. Zaposleni v letu 2015 51

5. Zavarovalna in pozavarovalna dejavnost v letu 2015 55

5.1	Zavarovalna dejavnost	56
5.1.1	Zavarovanja po zavarovalnih vrstah	61
5.1.2	Življenjska zavarovanja	66
5.1.2.1	Pokojninska zavarovanja	68
5.1.3	Premoženjska zavarovanja	70
5.1.3.1	Nezgodna zavarovanja	74
5.1.3.2	Zdravstvena zavarovanja	75
5.1.3.3	Zavarovanja kopenskih motornih vozil	76
5.1.3.4	Zavarovanja tirnih vozil	77
5.1.3.5	Letalska zavarovanja	78
5.1.3.6	Zavarovanja plovil	79
5.1.3.7	Zavarovanja prevoza blaga	80
5.1.3.8	Zavarovanja požara in elementarnih nesreč	81
5.1.3.9	Druga škodna zavarovanja	82
5.1.3.10	Zavarovanja odgovornosti pri uporabi motornih vozil	84
5.1.3.11	Zavarovanja odgovornosti pri uporabi zrakoplovov	85
5.1.3.12	Zavarovanja odgovornosti pri uporabi plovil	86
5.1.3.13	Splošna zavarovanja odgovornosti	87
5.1.3.14	Kreditna zavarovanja	89
5.1.3.15	Kavcijska zavarovanja	90
5.1.3.16	Zavarovanja različnih finančnih izgub	91
5.1.3.17	Zavarovanja stroškov postopka	92
5.1.3.18	Zavarovanja pomoči	93
5.1.4	Prodajne poti	94
5.2	Pozavarovalna dejavnost	96
5.3	Jedrski pool	99

6. Slovenska zavarovalna dejavnost v mednarodnem prostoru 101

Literatura in viri podatkov 107

Seznam fotografij 108

Metodološka pojasnila

Statistični zavarovalniški bilten temelji na letnih podatkih, ki jih je SZZ pridobil od svojih članic (z izjemo Skupne pokojninske družbe, d. d., ki je postala članica v maju 2016). Po ocenah predstavljeni podatki predstavljajo 99,3 % zavarovalnega trga v Sloveniji (ob upoštevanju pokojninskih zavarovanj, ki jih tržijo nečlanice SZZ, pa 96,3 %). Temeljijo na podatkih, ki jih zavarovalnice poročajo AZN ter SZZ in se lahko razlikujejo od kumulativnih podatkov, zbranih na mesečni ali četrtletni ravni. Zaradi časovno zadnje obdelave so v tej publikaciji predstavljeni podatki najpopolnejši in najzanesljivejši.

Poleg podatkov članic je SZZ uspel pridobiti le podatke izvajalcev, ki opravljajo posle pokojninskih zavarovanj. Tako je v poglavju o pokojninskih zavarovanjih prikazan celoten trg tovrstnih zavarovanj v Sloveniji. Vsi ostali podatki se nanašajo izključno na članice SZZ.

Če so uporabljeni drugi viri podatkov, je to posebej navedeno v besedilu, tabelah ali grafičnem prikazu.

Pri življenjskih zavarovanjih je vključen tudi PDPZ.

Podatki o zavarovalninah in odškodninah ne vsebujejo cenilnih stroškov.

Denarna enota v publikaciji je evro. V obdobju pred uvedbo evra je za konverzijo nacionalne valute v evro uporabljen menjalni tečaj na koncu posameznega leta. V nekaterih tabelah so zneski prikazani v milijonih ali milijardah evrov, kar je posebej označeno.

Indeksi rasti so izračunani kot razmerje med podatki izbranega in predhodnega leta brez upoštevanja inflacije/deflacije.

Zbiranje podatkov je bilo zaključeno 27. 6. 2016. Če ni drugače navedeno, se vsi podatki v tej publikaciji nanašajo na celotno poslovanje članic SZZ (v Sloveniji in tujini, kjer posle opravljajo neposredno ali prek podružnice).

Statistična znamenja, merske enote, kratice, krajsave

...	ni podatka
-	ni pojava
¹	opomba
mio	milijon
mrđ	milijarda
%	odstotek
BDP	bruto domači proizvod
EUR	evro
PDPZ	prostovoljno dodatno pokojninsko zavarovanje
PZ	premoženjsko zavarovanje
USD	ameriški dolar
ZPIZ-1	Zakon o pokojninskem in invalidskem zavarovanju (UL RS, št. 109/2006 – UPB in naslednji)
ZPIZ-2	Zakon o pokojninskem in invalidskem zavarovanju (UL RS, št. 96/2012 in naslednji)
ZZavar	Zakon o zavarovalništvu (UL RS, št. 99/2010 – UPB in naslednji)
ZZavar-1	Zakon o zavarovalništvu (UL RS, št. 93/2015)
AZN	Agencija za zavarovalni nadzor
BS	Banka Slovenije
EU	Evropska unija
Eurostat	Statistični urad Evropske unije
IE	Evropsko zavarovalno združenje (Insurance Europe)
MDDSZEM	Ministrstvo za delo, družino, socialne zadeve in enake možnosti
MZ	Ministrstvo za zdravje
SURS	Statistični urad Republike Slovenije
SZZ	Slovensko zavarovalno združenje, GIZ
WHO	Svetovna zdravstvena organizacija (World Health Organisation)
ZZZS	Zavod za zdravstveno zavarovanje Slovenije



V soboto, 30. januarja 2016, je eden od vodnikov v Postojnski jami opazil, da je na steklo akvarija v Koncertni dvorani pritrjeno jajčece človeške ribice. Ob jajčecu je bila tudi breja samica, ki je jajčece čuvala. Gre za zelo redek pojav oz. skorajda čudež narave, saj se je avgusta 2013 prvič zgodilo, da smo bili v turistični jami priča izleganju jajčec človeške ribice. Takrat je samica izlegla 22 jajčec.

Razvoj zavarovalnega trga

Zavarovanje

Leto	PREMIJE (v EUR)			ZAVAROVALNINE IN ODŠKODNINE (v EUR)		
	SKUPAJ	Življenje	Premoženje	SKUPAJ	Življenje	Premoženje
2005	1.549.167.096	464.833.571	1.084.333.525	874.789.651	136.243.782	738.545.869
2006	1.725.303.964	540.654.519	1.184.649.445	949.341.016	149.353.126	799.987.890
2007	1.893.979.650	609.265.438	1.284.714.212	1.023.300.031	161.827.691	861.472.340
2008	2.018.959.895	642.652.700	1.376.307.195	1.204.208.190	177.589.378	1.026.618.812
2009	2.072.923.129	630.089.177	1.442.833.952	1.240.000.802	188.495.547	1.051.505.255
2010	2.094.342.801	656.013.340	1.438.329.461	1.242.833.061	245.624.195	997.208.866
2011	2.053.443.380	599.359.672	1.454.083.708	1.288.695.975	344.742.146	943.953.829
2012	2.054.063.483	596.964.885	1.457.098.598	1.388.341.046	433.482.055	954.858.991
2013	1.977.545.488	552.968.835	1.424.576.653	1.360.861.970	391.714.655	969.147.315
2014	1.937.555.622	535.361.119	1.402.194.503	1.326.061.109	382.139.601	943.921.508
2015	1.975.358.246	565.922.839	1.409.435.407	1.350.878.503	411.240.098	939.638.405

Leto	ŠKODNI REZULTAT (v %)			INDEKS RASTI PREMIJE ¹		
	SKUPAJ	Življenje	Premoženje	SKUPAJ	Življenje	Premoženje
2005	56,47	29,31	68,11	106,56	108,58	105,72
2006	55,02	27,62	67,53	111,37	116,31	109,25
2007	54,03	26,56	67,06	109,78	112,69	108,45
2008	59,64	27,63	74,59	106,60	105,48	107,13
2009	59,82	29,92	72,88	102,67	98,05	104,83
2010	59,34	37,44	69,33	101,03	104,11	99,69
2011	62,76	57,52	64,92	98,05	91,36	101,10
2012	67,59	72,61	65,53	100,03	99,60	100,21
2013	68,82	70,84	68,03	96,27	92,63	97,77
2014	68,44	71,38	67,32	97,98	96,82	98,43
2015	68,39	72,67	66,67	101,95	105,71	100,52

¹ Ob upoštevanju povprečne letne stopnje rasti cen življenjskih potrebščin, ki je v letu 2015 znašala -0,5 %, se je premija članic SZZ v primerjavi z letom prej realno povišala. Indeks rasti skupne zavarovalne premije znaša 102,46, realna skupna premija zavarovanja pa 1.985.284.669 EUR.

Vir: SURS, SZZ

Pozavarovanje

Leto	PREMIJE (v EUR)			ZAVAROVALNINE (v EUR)		
	SKUPAJ	Življenje	Premoženje	SKUPAJ	Življenje	Premoženje
2005	161.360.758	1.006.635	160.354.123	78.670.656	221.516	78.449.140
2006	180.619.058	641.738	179.977.320	101.766.784	252.153	101.514.630
2007	206.165.229	704.532	205.460.697	115.181.537	302.353	114.879.184
2008	241.737.838	724.041	241.013.797	200.375.022	162.440	200.212.582
2009	261.109.458	643.289	260.466.169	171.828.133	137.275	171.690.858
2010	263.029.025	793.774	262.235.251	139.930.258	179.043	139.751.215
2011	262.282.208	861.553	261.420.655	126.258.125	365.430	125.892.695
2012	269.180.708	1.693.484	267.487.224	131.808.884	276.044	131.532.840
2013	239.147.140	2.603.206	236.543.934	141.702.764	600.854	141.101.910
2014	236.521.960	3.139.112	233.382.848	120.708.196	1.471.150	119.237.046
2015	268.822.331	2.421.161	266.401.170	146.672.003	1.978.232	144.693.771

Leto	ŠKODNI REZULTAT (v %)			INDEKS RASTI PREMIJE ¹		
	SKUPAJ	Življenje	Premoženje	SKUPAJ	Življenje	Premoženje
2005	48,75	22,01	48,92	108,60	105,90	108,60
2006	56,34	39,29	56,40	111,93	63,75	112,24
2007	55,87	42,92	55,91	114,14	109,79	114,16
2008	82,89	22,44	83,07	117,25	102,77	117,30
2009	65,81	21,34	65,92	108,01	88,85	108,07
2010	53,20	22,56	53,29	100,74	123,39	100,68
2011	48,14	42,42	48,16	99,72	108,54	99,69
2012	48,97	16,30	49,17	102,63	196,56	102,32
2013	59,25	23,08	59,65	88,84	153,72	88,43
2014	51,03	46,87	51,09	98,90	120,59	98,66
2015	54,56	81,71	54,31	113,66	77,13	114,15

¹ Ob upoštevanju povprečne letne stopnje rasti cen življenjskih potrebščin, ki je v letu 2015 znašala -0,5 %, se je premija članic SZZ v primerjavi z letom prej realno povišala. Indeks rasti skupne pozavarovalne premije znaša 114,23, realna skupna premija pozavarovanja pa 270.173.197 EUR.

Vir: SURS, SZZ



Človeška ríbica, tudi močeríl ali próteus (*Proteus anguinus*) je dvoživka, ki živi v podzemnih vodah Dinarskega krasa od porečja reke Soče pri Trstu v Italiji, preko južne Slovenije in jugozahodne Hrvaške do reke Trebišnice v Hercegovini. Je največja jamska žival na svetu, ki v dolžino meri od 25 do 30 centimetrov, in edini vretenčar v Evropi, ki je povsem vezan na podzemlje.

Predgovor



Leto 2015 je bilo za slovenski zavarovalni trg dobro leto. Bilo je leto brez večjih naravnih katastrof, ki jim je Slovenija sicer zelo izpostavljena, bilo je tudi leto gospodarskega okrevanja. Makroekonomski kazalniki so pozitivni, rast BDP v Sloveniji je ena višjih med državami članicami EU, BDP na prebivalca je dosegel raven iz predkriznega obdobja, znižala se je stopnja nezaposlenosti, trgovinska bilanca je izrazito pozitivna, povečal se je izvoz storitev in proizvodov. Vsi ti elementi vplivajo tudi na poslovanje zavarovalnega trga. Vendar pa Slovenija še zdaleč ni v okolju, kjer bi lahko povsem zaupali v dolgoročno finančno vzdržnost makroekonomskega okolja. Podatki, ki so bili uvodno na kratko predstavljeni in ki jih v nadaljevanju te publikacije predstavljamo podrobneje, so podatki preteklosti. Naša dolžnost pa je, da razmišljamo predvsem o prihodnosti. Zavarovalništvo je pomemben del finančnega sistema, ne zgolj kot kumulator sredstev, ne zgolj kot pridobitna dejavnost, temveč kot dejavnost, ki pomembno vpliva na socialno varnost posameznika. Zato morajo biti naše misli usmerjene predvsem v prihodnost ter v kritično oceno že omenjene dolgoročne finančne vzdržnosti makroekonomskega okolja.

Vsekakor so se pozitivni trendi poslovnega leta 2015 kazali tudi v poslovanju slovenskega zavarovalnega trga, torej članic SZZ. Te so poslovale pozitivno in so izkazovale zdrave kapitalske presežke, ki zagotavljajo izplačilo škod v prihodnje. Lani je bila prvič po nekaj letih opazna tudi rast povpraševanja po zavarovalnih storitvah, predvsem na področju dolgoročnih osebnih zavarovanj. Povečala se je zavarovalna premija življenjskih zavarovanj, na kar je vplivalo predvsem ekonomsko stanje v državi in nanj vezano ekonomsko stanje posameznika. Premoženska zavarovanja že nekaj let ostajajo na istih nivojih premije, vendar je treba pri tem omeniti tudi povečano konkurenco na trgu (predvsem pri avtomobilskih zavarovanjih, ki tvorijo 22,4 % zbrane premije naših članic), ki pa ni brez osnove. Naše članice že nekaj let intenzivno delujejo predvsem na področju preventive, na področju uvajanja različnih ukrepov, ki vplivajo na manjše škode, torej na boljše škodne rezultate. Tudi zavarovanci se vedejo čedalje odgovorneje, kar se na primer pri avtomobilskih zavarovanjih odraža v vse manjšem številu škodnih zahtevkov iz naslova neregistriranih vozil.

Mirno leto, brez katastrofalnih naravnih nesreč, brez večjih neurij, poplav ali katerih drugih večjih zunanjih vplivov, so naše članice izkoristile predvsem za prilagajanje novim pravilom poslovanja. S 1. 1. 2016 je bila v slovenski pravni red prenesena Direktiva 2009/138/ES Evropskega parlamenta in Sveta z dne 25. 11. 2009 o začetku opravljanja in opravljanju dejavnosti zavarovanja in pozavarovanja (Solventnost II). Ta uvaja številne novosti pri poslovanju zavarovalnic, nove načine izračunavanja kapitalskih zahtev, nova pravila korporativnega upravljanja ter nove načine poročanja tako zunanjim kot notranjim uporabnikom. Prilagoditve so bile obsežne in prevečkrat tudi negotove. Direktiva Solventnost II naj bi se v vseh državah članicah EU začela uporabljati

na začetku leta 2016, države članice pa so bile zaradi obsežnosti sprememb zavezane direktivo in vse spremljajoče predpise (sekundarna in terciarna zakonodaja EU) prenesti v domačo zakonodajo do konca marca 2015. Žal smo v Sloveniji s temi procesi zamujali, novi ZZavar-1, ki implementira Solventnost II, je bil sprejet šele konec novembra 2015. Tako so marsikateri rešitve ostajale za zavarovalno industrijo negotove, zlasti tiste, ki jih posebej definirajo podzakonski predpisi, ki jih izda AZN. Zaradi pozne uvedbe zakona so bili podzakonski predpisi končani šele konec marca 2016, torej nekateri kar tri mesece po uvedbi Solventnosti II. Ne glede na to so zavarovalnice implementacijo dobro prestale, tako v vsebinskem kot v operativnem smislu. K temu je pripomoglo dobro sodelovanje zavarovalne industrije z nadzornikom trga, AZN, ki tudi ni nosil krivde prepoznega sprejema zakona.

Ob času priprave tega biltena so za nami prvi realni testi poslovanja po pogojih Solventnosti II. Za nami je prvo poročanje po novih pravilih, ki se je zaključilo uspešno in brez večjih težav. Vse članice SZZ so kapitalsko ustrezne tudi po pravilih Solventnosti II. Po navedbah AZN, ki se sicer nanašajo na celotni zavarovalni trg in ne le na članice SZZ, je kapital zavarovalniškega sistema kot celote na prvi dan uvedbe Solventnosti II znašal 1.471 mio EUR, kar je 161 % zahtevanega skupnega solventnostnega kapitala. Kapitalska ustreznost celotne industrije je po pravilih navedene direktive celo višja kakor po pravilih Solventnosti I. Kapitalsko ustrezne so vse zavarovalnice, njihov presežek pa se giblje od nekaj več kot 20 % do skoraj 600 %.

Leto 2015 je bilo torej uspešno, pred nami pa so novi izzivi. Zavarovalnice moramo okrepiti svojo vlogo v gospodarstvu. Ne le kot poslovni subjekti, temveč kot dejavnost, ki skrbi in zagotavlja dolgoročno finančno varnost posameznika. Naše poslovanje delno


determinira tudi regulativa. Če se država odloči, da bo pokrila vse škode iz naslova potresnih zavarovanj, za nas tu ni več možnosti poslovanja, vendar je treba upoštevati, da bo država ob predvidenih demografskih spremembah, zaradi katerih se obetajo čedalje starejša populacija, vse manj aktivnega prebivalstva in vse daljše življenjske dobe, čedalje težje v celoti zagotavljala socialno varnost posameznika. In tu so priložnosti zavarovalnega trga, do njih pa je treba priti ne le z nastopom na trgu, temveč tudi s tesnim sodelovanjem z državo ter z razumevanjem prepletenosti javnega in komercialnega dela zagotavljanja socialne varnosti posameznika. Poleg tega moramo biti pozorni še na druge dele svojega poslovanja, na primer avtomobilska zavarovanja. Statistika smrtnih žrtev na slovenskih cestah je v tekočem letu porazna. Število mrtvih se je v prvi polovici tega leta glede na primerljivo obdobje preteklega leta povečalo za polovico. Zavarovalnice smo tu tudi zato, da opozarjamo na to statistiko, ki sicer ni v naših rokah, toda vpliva na naše poslovanje. Vendar je naša odgovornost širša od odgovornosti za poslovanje; prav tako moramo razumeti svojo vpetost v varnost prebivalcev. Slovenske ceste niso v dobrem stanju. Po podatkih European Road Assessment Programme (EuroRAP) je 27 % vseh državnih in republiških cest, na katerih se zgodi nekaj manj kot 90 % kritičnih prometnih nezgod, označenih z visokim in srednje-visokim tveganjem. Naša vloga ni samo v tem, da povečamo ceno zavarovanj iz naslova povečanih tveganj, temveč da tudi konstruktivno kritično opozarjamo odgovorne na ogroženo varnost ljudi. Usmerjeni moramo biti v prihodnost in v življenje.

V tem uvodniku nikakor ne morem mimo dopolnilnih zdravstvenih zavarovanj. V letu 2015 je MZ pripravil obsežno analizo, ki jo je izvedla WHO, del te analize pa je bilo dopolnilno zdravstveno zavarovanje. WHO je ugotovila nekaj pomanjkljivosti dopolnilnega zdravstvenega zavarovanja pa tudi

številne prednosti, kot so visoka pokritost oziroma stopnja zavarovanja, dostopnost do te storitve, relativna stroškovna učinkovitost, predvsem pa proticiklična vloga dopolnilnega zdravstvenega zavarovanja, ki se je dokazala v času ekonomske krize v Sloveniji. Zavarovanja za doplačila so v preteklosti nadomestila nepravilni sistem participacije v zdravstvu, ki je bremenil le osebe s slabšim zdravstvenim stanjem, nemalokrat povezanim s slabšimi socialnimi razmerami. Dopolnilno zdravstveno zavarovanje je to nepravilnost izničilo, danes pa nam spet očitajo ravno to, nepravilnost. Kljub ugotovitvam analize WHO, ki ne predlaga ukinitve tega dela poslovanja zavarovalnic, temveč korekcije, je vlada v Nacionalnem reformnem programu za leti 2016/2017 v poglavju Zdravje ljudi kot prvo nalogo navedla preoblikovanje dopolnilnega zdravstvenega zavarovanja v obvezno dajatev. Konkretnih rešitev sicer še ni, treba pa je poudariti, da gre za obseg posla, ki dosega 470 mio EUR letne premije. Gre za ukrep kratkoročnega daha. Kratkoročne rešitve pa niso vedno strateške. Treba je upoštevati demografske spremembe, starajoče se prebivalstvo, dolgoživost, medicinsko inflacijo, ki ni stvar jutrišnjega dne, temveč že današnjega. Upoštevati je treba tudi druge elemente socialne varnosti, tako pokojnine kot dolgotrajno oskrbo. Vsi ti sistemi bi morali biti v dolgoročnem ravnatežju z razpoložljivimi prihodki, ki jih praviloma zagotavlja aktivno prebivalstvo. Tega pa je vse manj. Treba je misliti na jutrišnji dan, ne na kratkoročne ukrepe.

To pa je tudi zgodba biltena, ki je pred vami. Zgodba letošnje publikacije je jutri, je novo življenje, ki se začne v temi največje slovenske podzemne jame. Človeška ribica ima simbolni pomen za Slovenijo. Njena edinstvenost, zmožnost preživetja v izjemnih razmerah, dolgoživost, mističnost v obliki zmajske podobe, ki izkazuje moč, so lastnosti, s katerimi se v Sloveniji radi istovetimo. Človeška ribica ali proteus je simbol slovenske naravne dediščine. Gre za ogroženo živalsko vrsto, zato je novo življenje še toliko večjega pomena. Podoba človeške ribice prispeva k prepoznavnosti slovenskega krasa in Slovenije same. Danes ima človeška ribica za Slovenijo še drugačen pomen, pomen novega življenja, torej prihodnosti. In v to moramo biti usmerjeni tudi v zavarovalni industriji. V življenje jutrišnjega dne.

Mag. Maja Krumberger, direktorica





Človeška ribica je v akvariju v Postojnski jami v treh tednih izlegla najmanj 52 jajčec, ki skalo, pod katero jih odlaga, skoraj popolnoma obarvajo v belo. Na površino, kamor bo odložila jajčece, se človeška ribica prilepi in po približno 20 minutah popolne negibnosti izleže jajčece.

1.) Slovensko gospodarstvo v letu 2015

Upočasnjevanje gospodarske aktivnosti se je v Sloveniji končalo že v letu 2014, lani pa se je okrevanje gospodarstva le še nadaljevalo. Po podatkih Urada RS za makroekonomske analize in razvoj je bil ob ugodni gospodarski klimi glavnih trgovinskih partneric tudi v lanskem letu ključni dejavnik gospodarske rasti izvoz. Vse pomembnejše postaja domače povpraševanje. Zasebna potrošnja se je okrepila, kar se med drugim izraža v rasti dodane vrednosti v trgovini, gostinstvu in drugih storitvenih dejavnostih, spodbudno pa vpliva tudi na porast kreditiranja gospodinjstev. Kazalnik razpoloženja potrošnikov, ki prikazuje pripravljenost za trošenje, je bil lani na eni najvišjih ravni do zdaj. To je tudi posledica nadaljnjega izboljševanja razmer na trgu dela, saj se zaposlenost zadnji dve leti povečuje. Visoka izkoriščenost proizvodnih zmogljivosti, ki že presega raven pred nastopom krize, je z višjo rastjo zasebnih investicij v opremo in stroje prinesla višje dobičke v zasebnem sektorju, izboljšala kazalnike zadolženosti in omogočila lažji dostop do finančnih virov. Padec kreditov podjetij je zato manjši kot leto prej. Cenovna in stroškovna konkurenčnost se je s padcem nominalnega efektivnega tečaja izboljšala. Slovensko gospodarstvo je v letu 2015 ustvarilo najvišji presežek s tujino do zdaj. Cene življenjskih potrebščin so se v času samostojne države prvič letno znižale. Ob vsem tem je bilo v obravnavanem letu začelih 11 % manj insolventnih postopkov v podjetjih (1.416¹).

BDP² je v Sloveniji v tekočih cenah nominalno narasel za 3,3 % na 38,5 mrd EUR in tako dosegel eno višjih rasti v EU. Realno se je povečal za 2,9 %, med tem

ko je realna rast evropskega BDP znašala 2 %³. V absolutnem znesku je prvič presegel svojo predkrizno vrednost. Letna rast je bila primerljiva z letom prej (3 %). BDP na prebivalca, merjen po tekočih cenah, se je povečal za 3,3 % in z 18.679,9 EUR skoraj dosegel raven iz leta 2008 (preračunano v USD je bil skoraj za četrtnino manjši kot v letu 2008). Za evropskim BDP na prebivalca je lani zaostajal za 34,9 %.

Državni primanjkljaj⁴ je bil najmanjši po letu 2008 in je znašal 1,1 mrd EUR, kar predstavlja 2,9 % BDP. Zaradi ugodnih gospodarskih razmer se je primanjkljaj v primerjavi z letom 2014 zmanjšal za skoraj 40 %. Skupni prihodki države so zaradi večjih skupnih prihodkov od davkov in socialnih prispevkov, večjih transferjev za investicije iz tujine in do zdaj največjega presežka v trgovini z EU nominalno naraščali bistveno bolj kot skupni izdatki države. Državni dolg se je ponovno povečal na 32,1 mrd EUR ali na 83,2 % BDP. Kljub najmanjšemu porastu po nastopu gospodarske krize (6,2 %) je dosegel največjo vrednost do zdaj.

Industrijska proizvodnja⁵ se je po začasnih podatkih SURS povečala za 5,6 %. K temu so največ prispevale predelovalne dejavnosti. Rezultati industrijske proizvodnje so se ob izboljšanju konkurenčnosti slovenskega gospodarstva in pod pozitivnimi vplivi iz tujine razmeroma enakomerno krepili skozi leto. Produktivnost dela v industriji je bila za 4,2 % višja kot v letu 2014.

1 AJ PES, Uradne objave, eObjave v postopkih zaradi insolventnosti, Arhiv, http://www.ajpes.si/uradne_objave/eobjave_v_postopkih_zaradi_insolventnosti/arhiv, 15. 6. 2016.

2 SURS, Podatkovni portal SI-STAT, Nacionalni računi, Bruto domači proizvod, letni podatki, http://pxweb.stat.si/pxweb/Database/Ekonomsko/03_nacionalni_racun/05_03019_BDP_letni/05_03019_BDP_letni.asp, 15. 6. 2016.

3 Eurostat, Database, <http://ec.europa.eu/eurostat/web/national-accounts/data/main-tables>, 15. 6. 2016.

4 SURS, Podatkovni portal SI-STAT, Nacionalni računi, Računi države, http://pxweb.stat.si/pxweb/Database/Ekonomsko/03_nacionalni_racun/25_03149_racun/drzave/25_03149_racun_drzave.asp, 15. 6. 2016.

5 SURS, Podatkovni portal SI-STAT, Indeksi industrijske proizvodnje, zalog in produktivnosti dela v industriji, http://pxweb.stat.si/pxweb/Database/Ekonomsko/17_rudarstvo_predel/17011_ind_proiz/17011_ind_proiz.asp, 15. 6. 2016.

Izvoz in uvoz blaga in storitev⁶ sta ustvarila presežek, ki je znašal 3.610,9 mio EUR ali 23 % več kot v letu 2014. Glavni dejavnik gospodarske rasti je bilo zunanje povpraševanje, izvoz se je povečal za 5,2 %. Domače povpraševanje je ob krepitvi zasebne potrošnje kot posledice izboljšanja zaposlenosti prebivalstva naraslo za 2,1 %. Tako izvoz kot uvoz sta v nominalni vrednosti dosegla najvišjo vrednost do zdaj. Presežek v blagovni menjavi s tujino je bil najvišji po vstopu Slovenije v EU. Približno štiri petine blagovne menjave je bilo opravljene z državami članicami EU. Med drugimi državami je pri izvozu prevladovala Rusija, pri uvozu pa Kitajska, pri čemer so pomembni tudi trgi držav na območju nekdanje Jugoslavije. Največ izvoženih proizvodov je bilo iz skupine zdravil, uvoženih pa iz skupine olj, dobljenih iz nafte in bituminoznih mineralov.

Inflacija⁷ je bila glede na dostopnost podatkov SURS prvič negativna, cene življenjskih potrebščin so se v primerjavi z letom prej znižale za 0,5 %. Deflacija je predvsem posledica nižjih cen naftnih derivatov in s tem povezanega prevoza (-5,2 %) ter nižjih cen rekreacije, kulture, stanovanj in stanovanjske opreme. Najbolj so se podražile komunikacije (5,3 %). Znižale so se tudi cene industrijskih proizvodov in storitev ter uvozne cene, medtem ko je indeks cen stanovanjskih nepremičnin ostal na enaki ravni.

Povprečna bruto plača⁸ se je okrepila za 15,6 EUR ali 1 % in je znašala 1.555,9 EUR. Rast plač v zasebnem sektorju je bila sicer nižja kot leto prej zaradi odsotnosti cenovnih pritiskov in povečanja

deleža zaposlenih z niskimi plačami. Javni sektor je imel višje plače med drugim zaradi izplačil iz naslova plačnega napredovanja zaposlenih, ki so bila v letu 2014 zadržana. Povprečna neto plača se je povzpela za 0,8 % na 1.013,2 EUR in je tako kot leto prej obsegala 65,1 % bruto plače.

Povprečna stopnja registrirane brezposelnosti⁹ je znašala 12,3 %, pri čemer je bila višja pri ženskah (13,7 %). Brezposelnih je bilo povprečno 112.726 oseb, kar je skoraj za 8.000 ali 8,1 % manj kot leta 2014. Največji delež brezposelnih je med mladimi do 29 let, in sicer 20,1 %, in med osebami z osnovnošolsko izobrazbo ali manj, kjer je znašal slabih 27 %. Največji delež registriranih brezposelnih oseb med aktivnim prebivalstvom je v pomurski in podravski regiji ter najmanjši v Posavju. Po drugi strani je bilo število zaposlenih povprečno za 0,9 % večje kot leto prej v vseh dejavnostih, razen v finančni in zavarovalniški.

Bančni sektor¹⁰ je občutil pozitivne učinke ukrepov stabilizacije bank in njihovega makroekonomskega okolja. Skupno zmanjšanje kreditov nebančnemu sektorju v višini 1,3 mrd EUR je bilo zaradi rasti kreditov gospodinjstev in manjšega padca kreditov podjetij manj občutno kot v prejšnjih letih. Drastično upadanje kreditov nefinančnim družbam, ki so se z 20,3 mrd EUR konec leta 2008 znižali na le 8,3 mrd EUR v lanskem letu, se je upočasnilo. Vloge nebančnega sektorja so se povečale za 2,9 %, kar je približno pol manj kot leto prej, predvsem zaradi odliva vlog države in manjšega priliva vlog

6 SURS, Podatkovni portal SI-STAT, Nacionalni računi, Bruto domači proizvod, letni podatki, http://pxweb.stat.si/pxweb/Dialog/varval.asp?ma=0301960S&ti=&path=../Database/Ekonomsko/03_nacionalni_racun/05_03019_BDP_letni/&clang=2, 15. 6. 2016.

7 SURS, Podatkovni portal SI-STAT, Cene, Indeksi cen življenjskih potrebščin, http://pxweb.stat.si/pxweb/Database/Ekonomsko/04_cene/04006_ICZP/04006_ICZP.asp, 15. 6. 2016.

8 SURS, Podatkovni portal SI-STAT, Trg dela, Povprečne mesečne plače, http://pxweb.stat.si/pxweb/Database/Dem_soc/07_trg_dela/10_place/01_07010_place/01_07010_place.asp, 15. 6. 2016.

9 SURS, Podatkovni portal SI-STAT, Trg dela, Aktivno prebivalstvo, letni podatki, http://pxweb.stat.si/pxweb/Database/Dem_soc/07_trg_dela/05_akt_preb_po_regis_virih/01_07753_aktivno_preb_letno_povp/01_07753_aktivno_preb_letno_povp.asp, 15. 6. 2016.

10 Banka Slovenije, Podatkovne serije, http://www.bsi.si/pxweb/dialog/Database/slo/serije/02_bilance_bank/02_bilance_bank.asp, 15. 6. 2016.

Izbrani makroekonomski kazalniki

	2011	2012	2013	2014	2015
Prebivalstvo¹	2.050.189	2.055.496	2.058.821	2.061.085	2.062.874
Moški	1.014.563	1.016.731	1.019.061	1.020.874	1.022.229
Ženske	1.035.626	1.038.765	1.039.760	1.040.211	1.040.645
Državljeni Slovenije	1.967.443	1.969.941	1.967.436	1.964.477	1.961.342
Tuji državljani	82.746	85.555	91.385	96.608	101.532
Aktivno prebivalstvo	934.658	920.184	913.424	917.901	917.363
Delovno aktivno prebivalstvo	823.967	810.001	793.597	797.792	804.637
Registrirane brezposelne osebe	110.692	110.183	119.827	120.109	112.726
Stopnja registrirane brezposelnosti (v %)	11,8	12,0	13,1	13,1	12,3
BDP (v mio EUR)	36.896,3	35.988,3	35.907,5	37.303,2	38.543,2
Letna sprememba obsega BDP (v %)	0,6	-2,7	-1,1	3,0	2,9
BDP na prebivalca (v EUR)	17.973,3	17.497,5	17.434,6	18.092,5	18.679,9
BDP na prebivalca (v USD)	25.018,8	22.480,8	23.155,0	24.035,9	20.725,4
Letna stopnja inflacije² (v %)	2,0	2,7	0,7	0,2	-0,5
Povprečna mesečna stopnja inflacije posameznega leta (v %)	1,8	2,6	1,8	0,2	-0,5
Povprečna mesečna bruto plača (v EUR)	1.524,7	1.525,5	1.523,2	1.540,3	1.555,9
Povprečna mesečna neto plača (v EUR)	987,4	991,4	997,0	1.005,4	1.013,2
Primanjkljaj države (v mio EUR)	-2.456,4	-1.474,1	-5.395,2	-1.855,3	-1.131,2
Delež primanjkljaja države v BDP (v %)	-6,7	-4,1	-15,0	-5,0	-2,9
Dolg države (v mio EUR)	17.203,6	19.404,0	25.504,9	30.199,0	32.070,4
Delež dolga države v BDP (v %)	46,6	53,9	71,0	81,0	83,2
Izvoz blaga (v mio EUR)	21.042,2	21.256,1	21.692,1	22.989,3	24.034,8
Uvoz blaga (v mio EUR)	21.730,3	21.204,8	21.305,6	21.755,3	22.422,8
Pokritost uvoza blaga z izvozom (v %)	96,8	100,2	101,8	105,7	107,2
Izvoz storitev (v mio EUR)	4.923,2	5.124,4	5.312,8	5.557,6	5.965,6
Uvoz storitev (v mio EUR)	3.557,9	3.654,0	3.593,3	3.855,3	3.966,7
Pokritost uvoza storitev z izvozom (v %)	138,4	140,2	147,9	144,2	150,4
Indeks industrijske proizvodnje	101,3	98,9	99,1	102,2	105,6³

1 Na dan 1. 1. posameznega leta.

2 Rast cen življenjskih potrebščin (december posameznega leta/december predhodnega leta).

3 Začasen podatek.

Vir: SURS

gospodinjstev. Bilančna vsota bančnega sektorja se je ponovno znižala, in sicer za 1,3 mrd EUR ali 3,4 % na 37,4 mrd EUR.

Ljubljanska borza vrednostnih papirjev¹¹ je imela po izrednem obsegu v letu 2014 lani skoraj pol manjši borzni promet v vrednosti 393,1 mio EUR. Od tega je bilo 84,9 % poslov opravljenih z delnicami. Tržna kapitalizacija vseh delnic je ob koncu leta znašala 5,5 mrd EUR ali 11,1 % manj kot leto prej, obveznic pa 18,6 mrd EUR ali 6,4 % več kot leto prej. Medletna rast borznega indeksa SBI TOP je bila negativna (-11,2 %), njegova zaključna vrednost pa je znašala 696,2 točke.

Vzajemni skladi¹² so po podatkih Agencije za trg vrednostnih papirjev vrednost svojega premoženja povečali za 7,8 % na 2,3 mrd EUR. Največ sredstev, 64,8 % ali 1,5 mrd EUR, so imeli v lastniških vrednostnih papirjih tujih izdajateljev. Število vlagateljev se je rahlo povečalo na 429.734. Še vedno se povečujejo tudi sredstva vzajemnih pokojninskih skladov. Ti so lani upravljali skoraj 1 mrd premoženja 259.606 članov, v naložbah teh skladov pa so prevladovali dolžniški vrednostni papirji. Stanje naložb rezidentov v kolektivne naložbene podjeme za vlaganje v prenosljive vrednostne papirje iz drugih držav članic, z dovoljenjem za trženje v Sloveniji, je lani precej nihalo in v decembru 2015 znašalo 118,2 mio EUR.

11 Statistike Ljubljanske borze, Leto 2015, Ljubljanska borza vrednostnih papirjev, http://www.ljse.si/media/Attachments/Statistika/Podatki/Letni/Razsirjena_letna_2015.pdf, 15. 6. 2016.

12 Agencija za trg vrednostnih papirjev, Podatkovno ogledalo, <http://www.a-tvp.si/?id=6>, 15. 6. 2016.



Človeška ribica se hrani s potočnimi rakci, črvi, polži in drugimi vodnimi nevretenčarji. Živi do 100 let, brez hrane pa lahko vzdrži tudi več let. Razmnožuje se z jajčeci, ki jih samica odloži na spodnjo stran ploščatih kamnov. Nevarnost za jajčeca predstavljajo majhni potočni rakci postranice, ki se skrivajo med jajčeci in kamnom. Človeška ribica je v Sloveniji z zakonom zavarovana živalska vrsta, od leta 1982 pa uvrščena na seznam redkih in ogroženih vrst. Brez posebnega soglasja pristojnih naravovarstvenih ustanov je njen odlov prepovedan.

2.) Slovensko zavarovalno združenje v letu 2015

Po več letih priprav je slovensko zavarovalništvo v letu 2015 le dočakalo nov zakon o zavarovalništvu ZZavar-1, ki je implementiral direktivo Solventnost II (Direktiva 2009/138/ES Evropskega parlamenta in Sveta z dne 25. 11. 2009 o začetku opravljanja in opravljanju dejavnosti zavarovanja in pozavarovanja, UL EU, L 335, z dne 17. 12. 2009) in druge z njo povezane evropske predpise. Toda pozno sprejetje zakona konec novembra je pomenilo še poznejše podzakonske akte – ti so se sprejemali še v letu 2016, kar je predstavljalo dodatne težave za (po)zavarovalnice, ki so po novem režimu začele delovati s 1. 1. 2016. SZZ je sicer ves čas spremljal pripravo nove zakonodaje in pri tem aktivno sodeloval z Ministrstvom za finance in AZN. Po ugotovitvah slednjega so vse (po)zavarovalnice dobro pripravljene na nov sistem. Ker gre za popolnoma nov način poslovanja, ki se mu je treba prilagoditi tudi v praksi, je SZZ vzpostavil posebno linijo, ki omogoča izpostavitve vprašanj in pripomb, povezanih z novo zakonodajo in njenim izvajanjem.

Sprememba zavarovalne zakonodaje se nadaljuje še z drugimi regulativnimi spremembami. Med najpomembnejšimi novostmi v EU, o katerih SZZ redno obvešča članice in jih poziva k pripombam, so: direktiva o distribuciji zavarovalnih produktov, uredba o varstvu posameznikov pri obdelavi osebnih podatkov, uredba o dokumentih s ključnimi informacijami o paketnih naložbenih produktih za male vlagatelje in zavarovalnih naložbenih produktih.

Pokojninska zavarovanja so pomemben del slovenskega zavarovalnega trga, a se njihovi predpisi pogosto spreminjajo. Skladno z zadnjimi spremembami pokojninske zakonodaje so se zavarovalnice in pokojninske družbe v letu 2015 pripravljale na uvedbo skladov življenjskih ciklov, ki jih je večina začela izvajati v začetku letošnjega leta. SZZ je sodeloval pri pripravi Bele knjige o pokojninskih zavarovanjih, ki jo je MDDSZEM objavil aprila 2016 in opredeljuje nabor

ukrepov za zagotavljanje ustrezne višine pokojnin vsem prihodnjim generacijam skupaj s predlogi davčnih spodbud za dodatna pokojninska zavarovanja.

Pri zdravstvenih zavarovanjih je MZ lani pripravil strateška izhodišča in izdelal analizo zdravstvenega sistema, v okviru katere je bila opravljena tudi presoja smiselnosti prostovoljnega dopolnilnega zdravstvenega zavarovanja. Tega MZ ne zavrača, temveč predlaga nekatere popravke. SZZ je imel v zvezi s tem možnost izraziti stališče, toda končna odločitev države glede prihodnje ureditve še ni bila sprejeta. Po drugi strani je Ekonomska fakulteta Univerze v Ljubljani v sodelovanju s SZZ pripravila projekt prenove gospodarskih vidikov slovenskega zdravstva, v katerem je predlagala oblikovanje dveh zdravstvenih košaric, a ustreznega odziva MZ na ta predlog ni bilo.

Z 2. 1. 2016 se je za vse vrste poslovanja v Sloveniji začelo izvajati davčno potrjevanje računov, katerih plačilo je opravljeno z gotovino, plačilno ali kreditno kartico, čekom in drugimi podobnimi načini plačila. SZZ si je po vzoru ureditev v drugih državah prizadeval za poseben status zavarovalnic, vendar jih zakonodajalec ni uvrstil v ozek nabor izjem. Tako so bile zavarovalnice prisiljene prilagoditi informacijske podpore in v nekaterih primerih tudi svoje sisteme poslovanja še uvedbi davčnih blagajn, kar je zaradi zelo kratkega pripravljalnega obdobja in sočasnih priprav na Solventnost II predstavljalo veliko težavo tako kompleksni dejavnosti, kot je zavarovalništvo.


Sprememba zakonodaje je posredno posegala v zavarovalništvo tudi na drugih področjih. Ponovno znižanje stopnje sofinanciranja zavarovalnih premij kmetijskih zavarovanj, pozno sprejetje novega Zakona o izvensodnem reševanju potrošniških sporov, predlog novega Zakona o varstvu potrošnikov ter predlog novega Zakona o potrošniških kreditih so le nekateri izmed njih.

Ozaveščanje javnosti o zavarovanjih ostaja ena izmed prednostnih nalog SZZ. V letu 2015 je bila skupaj z Zvezo potrošnikov Slovenije izdana brošura o življenjskih zavarovanjih, ki je bila v javnosti dobro sprejeta. Tudi s tem si SZZ prizadeva odgovoriti na naraščajoči obseg prejetih vprašanj potrošnikov.

Ob prenovi informacijske podpore Škodnega sklada in Odškodninskega urada, ki bo pripomogla k lažjemu in hitrejšemu reševanju odškodninskih zahtevkov, je SZZ v letu 2015 začel posodabljati celotno informacijsko podporo. Ta naj bi v prihodnje omogočala nove aktivnosti, ki bodo predvsem v korist naših članic (npr. baza podatkov o naravnih nesrečah, sodobnejša obdelava statističnih podatkov).

Mednarodna dogajanja, predvsem v Evropi, pomembno vplivajo tudi na slovensko zavarovalništvo. Ob dejstvu, da je v EU sprejetih vse več predpisov, ki so neposredno zavezujoči, se SZZ vse bolj vključuje v dejavnosti IE in Sveta birojev. Pri tem postaja tesnejše tudi sodelovanje z zavarovalnimi združenji nekaterih drugih evropskih držav.

Ena izmed osrednjih dejavnosti SZZ ostaja izobraževanje. V letu 2015 smo organizirali tradicionalno letno zavarovalniško konferenco, izobraževanje za zavarovalne zastopnike in posrednike, seminar o transportnih zavarovanjih in seminar s področja avtomobilskega zavarovanja ter tudi izredne seminarje, denimo o uvedbi davčnih blagajn.



Organigram – grafična ponazoritev organiziranosti SZZ

¹ SZZ zagotavlja le sredstva za delo.



Postojnska jama je največja kraška jama v Sloveniji s kar 24.120 metri podzemnih rogov. Najbolj obiskano turistično jama v Evropi z 200-letno turistično tradicijo je obiskalo že 35 milijonov obiskovalcev z vseh koncev sveta. Prvi obiskovalci so prišli v jama že v 13. stoletju, najzanimivejše dele jame pa so odkrili leta 1818.

3.) Slovenski zavarovalni trg in članice SZZ (stanje 27. 6. 2016)

Na slovenskem zavarovalnem trgu trenutno posluje petnajst zavarovalnic, dve pozavarovalnici in tri pokojninske družbe s sedežem v Sloveniji, šest podružnic tujih zavarovalnic in še dva nadzorovanca AZN¹³ (Jedrski pool, GIZ, SZZ – Škodni sklad in Odškodninski urad) ter Sklad obrtnikov in podjetnikov. Med zavarovalnicami jih je devet kompozitnih, štiri življenjske in osem premoženjskih, od teh sedem specializiranih za trženje posamezne vrste zavarovanj¹⁴: avtomobilskih, kavcijskih, kmetijskih, kreditnih, nezgodnih in/ali zdravstvenih zavarovanj ter zavarovanj pravne zaščite. Samo ena zavarovalnica trži izključno življenjska zavarovanja, preostale tri življenjske zavarovalnice poleg življenjskih sklepajo še nezgodna in/ali zdravstvena zavarovanja.

Kljub majhnemu zavarovalnemu trgu se število zavarovalnic, ki lahko neposredno opravljajo zavarovalne posle v Sloveniji, vsako leto povečuje. Konec leta 2015 je poslovanje na osnovi prostega pretoka storitev priglasilo 716 družb, od katerih jih je bilo leto prej aktivnih le 119. Te so na slovenskem trgu v letu 2014¹⁵ ustvarile za 13,6 mio EUR zavarovalne premije, kar je 5,5 % manj kot leto prej in predstavlja 0,7 % premije, ki so jo istega leta vplačali zavarovanci članicam SZZ. Izplačale so 5,5 mio EUR zavarovalnin in odškodnin.

Tudi slovenske zavarovalnice neposredno sklepajo zavarovanja v drugih državah članicah EU, vendar je obseg teh poslov majhen. Po podatkih AZN so v letu 2014 ustvarile 1,5 mio EUR zavarovalne premije, največ na Hrvaškem (36,7 %), Nizozemskem (29,1 %) in v Nemčiji (18,1 %). Leta 2015 je začela poslovati podružnica slovenske zavarovalnice v tujini, ki jo je ustanovil Adriatic Slovenica, Zavarovalna družba d. d. na Hrvaškem.

Med članicami SZZ je trinajst zavarovalnic s sedežem v Sloveniji in 4 podružnice tujih zavarovalnic, poleg njih pa še obe pozavarovalnici in Sklad obrtnikov in podjetnikov, ki se jim je v letu 2016 pridružila tudi Skupna pokojninska družba, d. d. Vse te družbe z osnovnimi podatki predstavljamo v nadaljevanju. Na trgu delujejo še zavarovalnice Prva osebna zavarovalnica, d. d., CDA 40 zavarovalnica d. d., Porsche Versicherungs AG, podružnica v Sloveniji, Agro Zavarovalnica, podružnica v Sloveniji, ter pokojninski družbi Moja naložba pokojninska družba, d. d., in Pokojninska družba A, d. d. Navedene zavarovalnice, z izjemo Prve osebne zavarovalnice, d. d., in pokojninskih družb, v prodaji zavarovanj ne predstavljajo pomembnega tržnega deleža.

Obračunana zavarovalna premija članic SZZ se je lani povečala za skoraj 2 % na 1.975,4 mio EUR. Od štirinajstih članic, ki so beležile pozitivno rast, je bila pri tem najuspešnejša Modra zavarovalnica, d. d., s 23,5-odstotno rastjo, ki je bila hkrati tudi najvišja v skupini življenjskih zavarovanj. Pri premoženjskih zavarovanjih se je relativno najbolj povečala premija ERGO zavarovalnice, podružnice v Sloveniji (32,5 %). Poslovno najbolj učinkovita je bila NLB Vita življenjska zavarovalnica d. d., saj je ustvarila 1,6 mio EUR premije na zaposlenega. Prav tako sta bili uspešni obe pozavarovalnici, ki sta skupaj ustvarili 268,8 mio EUR premije ali 13,7 % več kot leto prej.

Vodilna med zavarovalnicami je Zavarovalnica Triglav, d. d., ki je v letu 2015 zbrala 29,6 % zavarovalne premije vseh članic SZZ in prevladuje tako v premoženjskih kot življenjskih zavarovanjih. Pri zdravstvenih zavarovanjih je največja Vzajemna zdravstvena zavarovalnica, d. v. z. Še vedno je zmerna koncentracija zavarovalnega trga, katere kazalnik

13 AZN, <https://www.a-zn.si/Default.aspx?id=4>, 16. 5. 2016.

14 Informacija o tem je na voljo na spletni strani AZN <https://www.a-zn.si/Default.aspx?id=4>.

15 Poročilo Agencije za zavarovalni nadzor za leto 2014, AZN, Ljubljana, junij 2015.

Izbrani podatki članic SZZ v letu 2015

DONACIJE

1,3 mio EUR

SPONZORSTVA

7,1 mio EUR

ZNESEK PLAČANEGA DAVKA OD
PROMETA ZAVAROVALNIH POSLOV

67 mio EUR

NALOŽBE

6.825,8 mio EUR

DELEŽ NALOŽB
v zemljišča in zgradbe
ter finančnih naložb

82,2 %

17,8 %

DELEŽ NALOŽB v korist
življenjskih zavarovancev,
ki prejemajo naložbeno
tveganje

PRIMERJAVA NALOŽB Z BDP

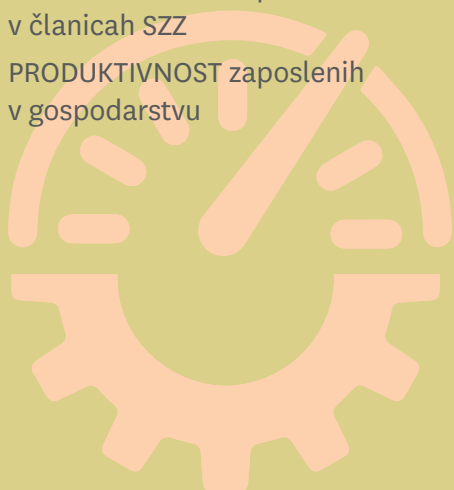
17,7 %

PRODUKTIVNOST zaposlenih
v članicah SZZ

358 500 EUR

PRODUKTIVNOST zaposlenih
v gospodarstvu

47 900 EUR



se že nekaj let nahaja okoli vrednosti 1.500. Deset največjih zavarovalnic je lani imelo 94,8-odstotni delež (pet največjih 76,7 %), njihov vrstni red ostaja nespremenjen. Pozavarovalni tržni delež si delita Pozavarovalnica Sava, d. d., in Pozavarovalnica Triglav Re, d. d., v razmerju 56,5 % : 43,5 %.

Glede na ustvarjeno (po)zavarovalno premijo predstavlja zavarovalništvo pod okriljem SZZ pomemben gospodarski segment s 5,8-odstotnim deležem v BDP, ki v državno blagajno prispeva več kot 67 mio EUR davka od prometa zavarovalnih poslov. Z naložbami podpira gospodarstvo, saj veliko vlaga tako v zemljišča in zgradbe kot v finančne naložbe. Lani je znesek tovrstnih naložb članic SZZ presegel 5,6 mrd EUR. Ob vsem tem ne smemo zanemariti niti življenjskih zavarovanj, pri katerih so zavarovalnice izkazovale več kot 1,2 mrd EUR sredstev v naložbah v korist življenjskih zavarovancev, ki prevzemajo naložbeno tveganje. Ob upoštevanju velikosti BDP poslovanje članic SZZ predstavlja velik prispevek k razvoju in rasti slovenskega gospodarstva.

Večina članic SZZ posluje v okviru svojih zavarovalniških skupin. Devet članic je povezanih v skupinah, katerih nadrejene zavarovalne družbe so registrirane v drugih državah članicah EU. Tri članice s sedežem v Sloveniji pa obvladujejo svoje zavarovalniške skupine. V največji je nadrejena Zavarovalnica Triglav, d. d.¹⁶, konec leta 2015 obvladovala poleg treh odvisnih zavarovalnih in pokojninskih družb v Sloveniji še sedem zavarovalnih družb, registriranih v tujini. Drugo skupino sestavlja nadrejena Pozavarovalnica Sava, d. d.¹⁷, s tremi odvisnimi zavarovalnimi in pokojninskimi družbami v Sloveniji ter osmimi zavarovalnicami v tujini. V tretji skupini Adriatic Slovenica, Zavarovalna družba d. d.¹⁸ obvladuje eno odvisno zavarovalno družbo, v kateri od decembra lani potekajo aktivnosti za prenehanje njenega poslovanja, in eno podružnico v tujini. Vse tri zavarovalniške skupine delujejo na trgih držav nekdanje Jugoslavije in so glede na podatke v njihovih letnih poročilih v letu 2015 zbrale 1,7 mrd EUR zavarovalne premije (1,5 mrd EUR brez upoštevanja premije pozavarovalnic) ali 2,7 % več kot leto prej.

16 Letno poročilo Skupine Triglav in Zavarovalnice Triglav, d. d., 2015, http://www.triglav.eu/6bdc1dd0-c125-4a81-a491-f780d908fa6b/Letno+porocilo+ST+in+ZT_SI_final.pdf?MOD=AJPERES&CONVERT_TO=url&CACHEID=6bdc1dd0-c125-4a81-a491-f780d908fa6b, 15. 6. 2016.

17 Revidirano letno poročilo Skupine Sava Re in Pozavarovalnice Sava, d. d. za leto 2015, http://www.sava-re.si/media/objave/dokumenti/2016/LP_2015_2016_04_06_SeoNet.pdf, 15. 6. 2015.

18 Adriatic Slovenica d. d. in Skupina Adriatic Slovenica, Letno poročilo 2015, revidirano, <http://www.as-skupina.si/documents/442360/1404165/KLP+in+LP+AS+2015.pdf/7099b1de-9c56-4b2d-a611-f4abf06e7c53>, 15. 6. 2016.

Število zavarovalnih družb glede na različne kriterije

	2011	2012	2013	2014	2015
DEJAVNE DRUŽBE NA ZAVAROVALNEM TRGU					
Zavarovalne družbe s sedežem v Sloveniji	16	15	14	14	15
Pozavarovalne družbe s sedežem v Sloveniji	2	2	2	2	2
Pokojninske družbe s sedežem v Sloveniji	3	3	3	3	3
Druge družbe s sedežem v Sloveniji	2	2	2	2	2
Podružnice zavarovalnic iz tujine	3	5	5	6	6
SKUPAJ	26	27	26	27	28
Od tega članice SZZ	21	21	20	20	20
Zavarovalne družbe s sedežem v tujini, ki lahko neposredno opravljajo posle	610	632	664	692	716
Od tega aktivne zavarovalne družbe	110	117	102	119	...
ČLANICE SZZ (BREZ POZAVAROVALNIC) GLEDE NA RAZLIČNE KRITERIJE					
Glede na zakon					
Delujejo po zakonu o zavarovalništvu	18	18	17	17	17
Ne delujejo po zakonu o zavarovalništvu	1	1	1	1	1
Glede na portfelj					
Kompozitne	9	9	9	9	9
Življenske	5	5	4	4	4
Premoženjske	5	5	5	5	5
Glede na organizacijsko obliko					
Delniške družbe	17	17	16	16	16
Od tega z večinskim deležem tujega kapitala	9	9	9	9	9
Vzajemne družbe	1	1	1	1	1
Drugo	1	1	1	1	1

Vir: AZN, SZZ

Članice SZZ glede na vrsto družbe in njihova premija v letu 2015 (v EUR)

	SKUPAJ	Življenje	Premoženje
KOMPOZITNE ZAVAROVALNICE:			
Adriatic Slovenica, Zavarovalna družba d. d.	296.310.561	60.214.097	236.096.464
ERGO zavarovalnica, podružnica v Sloveniji	8.334.344	1.690.588	6.643.756
GENERALI zavarovalnica, d. d.	90.508.228	27.056.401	63.451.827
GRAWE Zavarovalnica, d. d.	35.801.539	20.005.400	15.796.139
Merkur zavarovalnica, d. d.	46.006.129	38.071.353	7.934.776
Wiener Städtische zavarovalnica, podružnica v Ljubljani	27.346.677	17.798.278	9.548.399
Zavarovalnica Maribor, d. d.	249.246.862	72.258.443	176.988.419
Zavarovalnica Tilia, d. d.	79.686.986	7.953.040	71.733.946
Zavarovalnica Triglav, d. d.	584.869.502	174.724.778	410.144.724
ŽIVLJENJSKE ZAVAROVALNICE:			
ERGO Življenska zavarovalnica d. d.	2.895.888	2.895.888	0
Modra zavarovalnica, d. d.	78.927.894	78.920.744	7.150
NLB Vita življenska zavarovalnica d. d.	62.492.455	60.422.026	2.070.429
PREMOŽENJSKE ZAVAROVALNICE:			
Allianz zavarovalnica, podružnica Ljubljana	7.282.081	0	7.282.081
ARAG SE – Zavarovalnica pravne zaščite podružnica v Sloveniji	2.038.935	0	2.038.935
SID – Prva kreditna zavarovalnica d. d.	15.474.671	0	15.474.671
Triglav, Zdravstvena zavarovalnica, d. d.	108.905.726	0	108.905.726
Vzajemna zdravstvena zavarovalnica, d. v. z.	275.317.965	0	275.317.965
DRUGE DRUŽBE:			
Sklad obrtnikov in podjetnikov	3.911.803	3.911.803	0
POZAVAROVALNICE:			
Pozavarovalnica Sava, d. d.	151.982.420	1.972.900	150.009.520
Pozavarovalnica Triglav Re, d. d.	116.839.911	448.261	116.391.650

Vir: SZZ

Deleži članic SZZ glede na zbrano premijo v letu 2015 (v %)

	SKUPAJ	Življenje	Premoženje
ZAVAROVANJE – SKUPAJ	100	100	100
Zavarovalnica Triglav, d. d.	29,61	30,87	29,10
Adriatic Slovenica, Zavarovalna družba d. d.	15,00	10,64	16,75
Vzajemna zdravstvena zavarovalnica, d. v. z.	13,94	–	19,53
Zavarovalnica Maribor, d. d.	12,62	12,77	12,56
Triglav, Zdravstvena zavarovalnica, d. d.	5,51	–	7,73
GENERALI zavarovalnica, d. d.	4,58	4,78	4,50
Zavarovalnica Tilia, d. d.	4,03	1,41	5,09
Modra zavarovalnica, d. d.	4,00	13,95	0,00
NLB Vita življenjska zavarovalnica d. d.	3,16	10,68	0,15
Merkur zavarovalnica, d. d.	2,33	6,73	0,56
GRAWE Zavarovalnica, d. d.	1,81	3,54	1,12
Wiener Städtische zavarovalnica, podružnica v Ljubljani	1,38	3,15	0,68
SID – Prva kreditna zavarovalnica d. d.	0,78	–	1,10
ERGO zavarovalnica, podružnica v Sloveniji	0,42	0,30	0,47
Allianz zavarovalnica, podružnica Ljubljana	0,37	–	0,52
Sklad obrtnikov in podjetnikov	0,20	0,69	–
ERGO Življenjska zavarovalnica d. d.	0,15	0,51	–
ARAG SE – Zavarovalnica pravne zaščite podružnica v Sloveniji	0,10	–	0,14
POZAVAROVANJE – SKUPAJ	100	100	100
Pozavarovalnica Sava, d. d.	56,54	81,49	56,31
Pozavarovalnica Triglav Re, d. d.	43,46	18,51	43,69

Vir: SZZ

Indeks rasti zbrane premije članic SZZ v letu 2015

	SKUPAJ	Življenje	Premoženje
ZAVAROVANJE			
Modra zavarovalnica, d. d.	123,47	123,47	119,85
ERGO zavarovalnica, podružnica v Sloveniji	119,16	85,37	132,51
Sklad obrtnikov in podjetnikov	117,84	117,84	–
ARAG SE – Zavarovalnica pravne zaščite podružnica v Sloveniji	115,71	–	115,71
NLB Vita življenjska zavarovalnica d. d.	113,37	112,82	132,12
GRAWE Zavarovalnica, d. d.	110,34	102,03	123,02
Vzajemna zdravstvena zavarovalnica, d. v. z.	106,68	–	106,68
Wiener Städtische zavarovalnica, podružnica v Ljubljani	106,39	106,53	106,14
GENERALI zavarovalnica, d. d.	103,12	110,11	100,40
Allianz zavarovalnica, podružnica Ljubljana	102,62	–	102,62
Zavarovanje – SKUPAJ	101,95	105,71	100,52
Merkur zavarovalnica, d. d.	101,78	101,38	103,79
Triglav, Zdravstvena zavarovalnica, d. d.	101,43	–	101,43
Zavarovalnica Maribor, d. d.	99,71	97,08	100,82
Adriatic Slovenica, Zavarovalna družba d. d.	99,61	112,02	96,87
Zavarovalnica Triglav, d. d.	98,93	100,51	98,28
Zavarovalnica Tilia, d. d.	95,19	94,65	95,25
SID – Prva kreditna zavarovalnica d. d.	92,60	–	92,60
ERGO Življenjska zavarovalnica d. d.	77,64	77,64	–
POZAVAROVANJE			
Pozavarovalnica Sava, d. d.	115,73	71,92	116,67
Pozavarovanje – SKUPAJ	113,66	77,13	114,15
Pozavarovalnica Triglav Re, d. d.	111,07	113,23	111,06

Vir: SZZ

Članice SZZ glede na življenjsko premijo (brez PDPZ) v letu 2015

	PDPZ (v EUR)	Življenjska premija brez PDPZ (v EUR)	Delež glede na življenjsko premijo brez PDPZ (v %)	Indeks rasti življenjske premije brez PDPZ
SKUPAJ	77.236.658	488.686.181	100	103,14
Zavarovalnica Triglav, d. d.	14.613.360	160.111.418	32,76	100,35
Zavarovalnica Maribor, d. d.	0	72.258.443	14,79	97,08
NLB Vita življenjska zavarovalnica d. d.	0	60.422.026	12,36	112,82
Adriatic Slovenica, Zavarovalna družba d. d.	4.612.407	55.601.690	11,38	105,14
Merkur zavarovalnica, d. d.	0	38.071.353	7,79	101,38
Modra zavarovalnica, d. d.	54.376.278	24.544.466	5,02	118,46
GENERALI zavarovalnica, d. d.	3.634.613	23.421.788	4,79	109,53
GRAWE Zavarovalnica, d. d.	0	20.005.400	4,09	102,03
Wiener Städtische zavarovalnica, podružnica v Ljubljani	0	17.798.278	3,64	106,53
Zavarovalnica Tilia, d. d.	0	7.953.040	1,63	94,65
Sklad obrtnikov in podjetnikov	0	3.911.803	0,80	117,84
ERGO Življenjska zavarovalnica d. d.	0	2.895.888	0,59	77,64
ERGO zavarovalnica, podružnica v Sloveniji	0	1.690.588	0,35	85,37

Vir: SZZ

Poslovna učinkovitost članic SZZ v letu 2015

	Število zaposlenih (na dan 31. 12.)	Premija na zaposlenega (v EUR)	Indeks rasti premije na zaposlenega
ZAVAROVANJE			
NLB Vita življenjska zavarovalnica d. d.	40	1.562.311	116,20
Modra zavarovalnica, d. d.	56	1.409.427	119,06
Triglav, Zdravstvena zavarovalnica, d. d.	84	1.296.497	101,43
Wiener Städtische zavarovalnica, podružnica v Ljubljani	28	976.667	110,19
Vzajemna zdravstvena zavarovalnica, d. v. z.	319	863.066	95,98
Allianz zavarovalnica, podružnica Ljubljana	12	606.840	111,17
Zavarovanje – SKUPAJ	6.174	319.948	100,04
Zavarovalnica Maribor, d. d.	809	308.093	100,32
Merkur zavarovalnica, d. d.	161	285.752	104,95
Adriatic Slovenica, Zavarovalna družba d. d.	1.092	271.347	93,68
Zavarovalnica Triglav, d. d.	2.341	249.837	99,95
GENERALI zavarovalnica, d. d.	409	221.292	99,85
SID – Prva kreditna zavarovalnica d. d.	71	217.953	92,60
Zavarovalnica Tilia, d. d.	388	205.379	94,70
ARAG SE – Zavarovalnica pravne zaščite podružnica v Sloveniji	11	185.358	105,19
GRAWE Zavarovalnica, d. d.	197	181.734	104,18
ERGO Življenjska zavarovalnica d. d.	21	137.899	85,04
Sklad obrtnikov in podjetnikov	38	102.942	89,93
ERGO zavarovalnica, podružnica v Sloveniji	97	85.921	94,59
POZAVAROVANJE			
Pozavarovalnica Triglav Re, d. d.	46	2.539.998	108,65
Pozavarovanje – SKUPAJ	143	1.879.876	106,50
Pozavarovalnica Sava, d. d.	97	1.566.829	106,19

Vir: SZZ

Adriatic Slovenica, Zavarovalna družba d. d

Ljubljanska cesta 3a, SI-6503 Koper

www.as.si, www.as-skupina.si

E: info@as.si

Davčna številka: SI63658011

T: (+386) 5 66 43 100

F: (+386) 5 66 43 109

Matična številka: 5063361



Predsednik nadzornega sveta:
mag. Matjaž GANTAR

Predsednik uprave:
Gabrijel ŠKOF

Člana uprave:
Varja DOLENC, MSc
Matija ŠENK

Vrsta družbe:
kompozitna zavarovalnica

Organizacijska oblika:
delniška družba

Datum registracije:
20. 11. 1990

Število zaposlenih (31. 12. 2015): 1.092


Število poslovnih enot najvišje ravni: 11

Število ostalih enot poslovne mreže: 46

Delež tujega kapitala (31. 12. 2015): 0 %

Največji delničarji in njihov delež:
KD Group, d. d., Ljubljana 100 %

Bruto obračunana premija 2015: 296.310.561 EUR

Premijska sestava zavarovalnega portfelja v letu 2015 (v %)

Allianz zavarovalnica, podružnica Ljubljana

Dimičeva ulica 16, SI-1000 Ljubljana

www.allianz.si

E: info@allianz.si

Davčna številka: SI64656187

T: (+386) 1 58 09 480

F: (+386) 1 58 09 481

Matična številka: 2345722



Direktorica podružnice:

Mateja GERONI

Vrsta družbe:

premoženjska zavarovalnica

Organizacijska oblika:

podružnica družbe iz EU

Datum registracije:

22. 11. 2007

Število zaposlenih (31. 12. 2015): 12

Število poslovnih enot najvišje ravni: 1

Število ostalih enot poslovne mreže: –


Delež tujega kapitala (31. 12. 2015): 100 %

Največji delničarji in njihov delež:

Allianz Hungária Biztosító Zártkörűen Működő

Részvénytársaság, Budimpešta 100 %

Bruto obračunana premija 2015: 7.282.081 EUR

Premijska sestava zavarovalnega portfelja v letu 2015 (v %)

ARAG SE – Zavarovalnica pravne zaščite podružnica v Sloveniji

Železna cesta 14, SI-1000 Ljubljana

www.arag.si

E: info@arag.si

Davčna številka: SI60153555

T: (+386) 1 23 64 181

F: (+386) 1 43 64 391

Matična številka: 6186238



Direktor podružnice:

Marko VONČINA

Vrsta družbe:

zavarovalnica pravne zaščite

Organizacijska oblika:

podružnica družbe iz EU

Datum registracije:

4. 7. 2012

Število zaposlenih (31. 12. 2015): 11

Število poslovnih enot najvišje ravni: 1

Število ostalih enot poslovne mreže: 1

Delež tujega kapitala (31. 12. 2015): 100 %

Največji delničarji in njihov delež:

ARAG SE, Düsseldorf 100 %

Bruto obračunana premija 2015: 2.038.935 EUR

Premijska sestava zavarovalnega portfelja v letu 2015 (v %)100,00 *Stroški postopka*

ERGO zavarovalnica, podružnica v Sloveniji

Šlandrova ulica 4, SI-1231 Ljubljana-Črnuče

www.ergo.si

E: info@ergo.si

Davčna številka: SI81287763

T: (+386) 1 60 05 800

F: (+386) 1 60 05 806

Matična številka: 2118629

ERGO

Direktor podružnice:

mag. Andrej KOCIČ

Vrsta družbe:

kompozitna zavarovalnica

Organizacijska oblika:

podružnica družbe iz EU

Datum registracije:

25. 5. 2005

Število zaposlenih (31. 12. 2015): 97

Število poslovnih enot najvišje ravni: 1


Število ostalih enot poslovne mreže: –

Delež tujega kapitala (31. 12. 2015): 100 %

Največji delničarji in njihov delež:

ERGO Austria International AG, Dunaj 100 %

Bruto obračunana premija 2015: 8.334.344 EUR

Premijska sestava zavarovalnega portfelja v letu 2015 (v %)

ERGO Življenjska zavarovalnica d. d.

Šlandrova ulica 4, SI-1231 Ljubljana-Črnuče

www.ergo.si

E: info@ergo.si

Davčna številka: SI33416133

T: (+386) 1 60 05 040

F: (+386) 1 60 05 039

Matična številka: 3356493

ERGO

Predsednik nadzornega sveta:

Harald LONDER

Predsednik uprave:

mag. Andrej KOCIČ

Član uprave:

dr. Borut ERŽEN

Vrsta družbe:

življenjska zavarovalnica

Organizacijska oblika:

delniška družba

Datum registracije:

1. 7. 2008

Število zaposlenih (31. 12. 2015): 21

Število poslovnih enot najvišje ravni: 1

Število ostalih enot poslovne mreže: –

Delež tujega kapitala (31. 12. 2015): 100 %

Največji delničarji in njihov delež:

ERGO Austria International AG, Dunaj 100 %

Bruto obračunana premija 2015: 2.895.888 EUR

Premijska sestava zavarovalnega portfelja v letu 2015 (v %)100,00 *Življenjsko*

GENERALI zavarovalnica, d. d.

Kržičeva ulica 3, SI-1000 Ljubljana

www.generalisi.si

E: info.si@generalisi.com

Davčna številka: SI88725324

T: (+386) 1 47 57 100

F: (+386) 1 47 57 103

Matična številka: 5186684



Predsednik nadzornega sveta:

Martin VRECION

Predsednica uprave:

Vanja HROVAT

Član uprave:

Gregor PILGRAM

Vrsta družbe:

kompozitna zavarovalnica

Organizacijska oblika:

delniška družba

Datum registracije:

18. 3. 1997

Število zaposlenih (31. 12. 2015): 409

Število poslovnih enot najvišje ravni: 10

Število ostalih enot poslovne mreže: –

Delež tujega kapitala (31. 12. 2015): 100 %

Največji delničarji in njihov delež:

Generali CEE Holding B.V., Praga 99,9 %

Bruto obračunana premija 2015: 90.508.228 EUR

Premijska sestava zavarovalnega portfelja v letu 2015 (v %)

GRAWE Zavarovalnica, d. d.

Gregorčičeva ulica 39, SI-2000 Maribor

www.grawe.si

E: grawe@grawe.si

Davčna številka: SI59896469

T: (+386) 2 22 85 500

F: (+386) 2 22 85 526

Matična številka: 5450900



Predsednik nadzornega sveta:
mag. dr. Othmar EDERER

Predsednik uprave:
mag. Božo EMERŠIČ, MBA

Člani uprave:
Simon HUSAR
Marko MIKIČ
mag. Helga RUDORFER

Vrsta družbe:
kompozitna zavarovalnica

Organizacijska oblika:
delniška družba

Datum registracije:
23. 1. 1991

Število zaposlenih (31. 12. 2015): 197


Število poslovnih enot najvišje ravni: 2

Število ostalih enot poslovne mreže: 15

Delež tujega kapitala (31. 12. 2015): 100 %

Največji delničarji in njihov delež:
Grazer Wechselseitige Versicherung AG, Gradec 100 %

Bruto obračunana premija 2015: 35.801.539 EUR

Premijska sestava zavarovalnega portfelja v letu 2015 (v %)

Merkur zavarovalnica, d. d.

Dunajska cesta 58, SI-1000 Ljubljana

www.merkur-zav.si

E: info@merkur-zav.si

Davčna številka: SI74079778

T: (+386) 1 30 05 450

F: (+386) 1 43 61 092

Matična številka: 5648246



Predsednik nadzornega sveta:

Christian KLADIVA

Predsednik uprave:

Denis STROLIGO

Član uprave:

mag. Terence J. TAYLOR

Vrsta družbe:

kompozitna zavarovalnica

Organizacijska oblika:

delniška družba

Datum registracije:

18. 11. 1992

Število zaposlenih (31. 12. 2015): 161

Število poslovnih enot najvišje ravni: 2

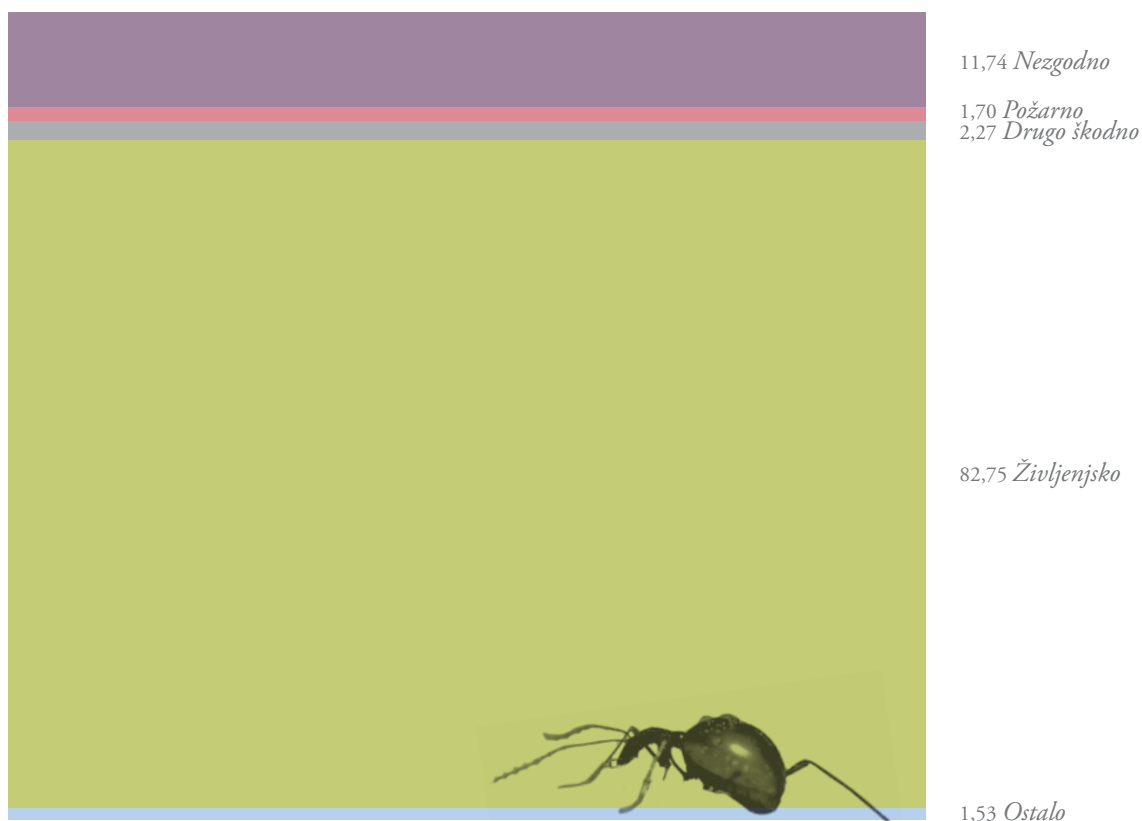
Število ostalih enot poslovne mreže: 2

Delež tujega kapitala (31. 12. 2015): 100 %

Največji delničarji in njihov delež:

Merkur International Holding AG, Gradec 100 %

Bruto obračunana premija 2015: 46.006.129 EUR

Premijska sestava zavarovalnega portfelja v letu 2015 (v %)

Modra zavarovalnica, d. d.

Dunajska cesta 119, SI-1000 Ljubljana

www.modra-zavarovalnica.si

E: info@modra-zavarovalnica.si

Davčna številka: SI21026912

T: (+386) 1 47 46 800

F: (+386) 1 47 46 754

Matična številka: 6031226



Predsednik nadzornega sveta:

dr. Aleš GROZNIK

Predsednik uprave:

Borut JAMNIK

Član uprave:

mag. Matija DEBELAK

Vrsta družbe:

pokojninska zavarovalnica

Organizacijska oblika:

delniška družba

Datum registracije:

3. 10. 2011

Število zaposlenih (31. 12. 2015): 56

Število poslovnih enot najvišje ravni: 1

Število ostalih enot poslovne mreže: –

Delež tujega kapitala (31. 12. 2015): 0 %

Največji delničarji in njihov delež:

Kapitalska družba pokojninskega in invalidskega zavarovanja, d. d., Ljubljana 100 %

Bruto obračunana premija 2015: 78.927.894 EUR

Premijska sestava zavarovalnega portfelja v letu 2015 (v %)

NLB Vita življenjska zavarovalnica d. d.

Trg republike 3, SI-1520 Ljubljana

www.nlbvita.si

E: info@nlbvita.si

Davčna številka: SI70292825

T: (+386) 1 47 65 800

F: (+386) 1 47 65 818

Matična številka: 1834665



Predsednik nadzornega sveta:

Johan B. P. DAEMEN

Predsednica uprave:

dr. Barbara SMOLNIKAR

Članica uprave:

mag. Irena PRELOG

Vrsta družbe:

življenjska zavarovalnica

Organizacijska oblika:

delniška družba

Datum registracije:

4. 6. 2003

Število zaposlenih (31. 12. 2015): 40

Število poslovnih enot najvišje ravni: 1

Število ostalih enot poslovne mreže: –


Delež tujega kapitala (31. 12. 2015): 50 %

Največji delničarji in njihov delež:

KBC Insurance NV, Leuven 50 %

Nova Ljubljanska banka, d. d., Ljubljana 50 %

Bruto obračunana premija 2015: 62.492.455 EUR

Premijska sestava zavarovalnega portfelja v letu 2015 (v %)2,62 *Nezgodno*
0,69 *Zdravstveno*96,69 *Življenjsko*

Pozavarovalnica Sava, d. d.

Dunajska cesta 56, SI-1000 Ljubljana

www.sava-re.si

E: info@sava-re.si

Davčna številka: SI17986141

T: (+386) 1 47 50 200

F: (+386) 1 47 50 264

Matična številka: 5063825



Predsednik nadzornega sveta:

Branko TOMAŽIČ

Predsednik uprave:

mag. Zvonko IVANUŠIČ

Člani uprave:

Srečko ČEBRON

Jošt DOLNIČAR

mag. Mateja TREVEN

Vrsta družbe:

pozavarovalnica

Organizacijska oblika:

delniška družba

Datum registracije:

28. 12. 1990

Število zaposlenih (31. 12. 2015): 97

Število poslovnih enot najvišje ravni: 1

Število ostalih enot poslovne mreže: –

Delež tujega kapitala (31. 12. 2015): 29,9 %

Največji delničarji in njihov delež:

Slovenski državni holding, d. d., Ljubljana 25,0 %


Societe Generale – Splitska banka, d. d., Split – skrbniški račun 9,8 %

European Bank for Reconstruction and Development, London 6,2 %

Raiffeisen Bank Austria, d. d., Dunaj – skrbniški račun 4,4 %

Pozavarovalnica Sava, d. d., Ljubljana (lastne delnice) 4,3 %

Bruto obračunana premija 2015: 151.982.420 EUR

Premijska sestava pozavarovalnega portfelja v letu 2015 (v %)

Pozavarovalnica Triglav Re, d. d.

Miklošičeva cesta 19, SI-1000 Ljubljana

www.triglavre.si

E: mail@triglavre.si

Davčna številka: SI16465423

T: (+386) 1 47 47 900

F: (+386) 1 43 31 419

Matična številka: 1362992

triglavRE

Predsednik nadzornega sveta:

Andrej SLAPAR

Predsednik uprave:

mag. Gregor STRAŽAR

Člana uprave:

Tomaž ROTAR

Stanislav VRTUNSKI

Vrsta družbe:

pozavarovalnica

Organizacijska oblika:

delniška družba

Datum registracije:

31. 12. 1998

Število zaposlenih (31. 12. 2015): 46

Število poslovnih enot najvišje ravni: 1

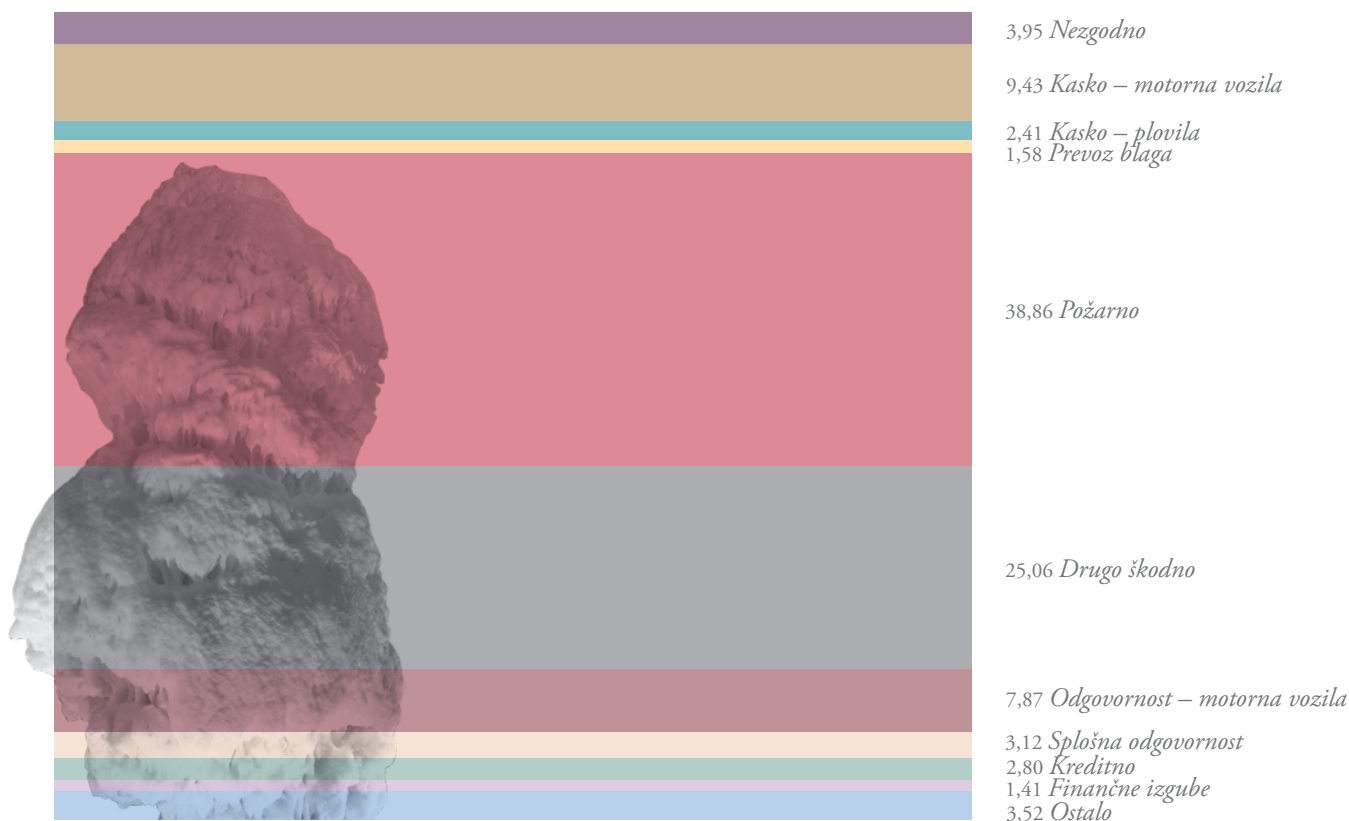
Število ostalih enot poslovne mreže: –

Delež tujega kapitala (31. 12. 2015): 0 %

Največji delničarji in njihov delež:

Zavarovalnica Triglav, d. d., Ljubljana 100 %

Bruto obračunana premija 2015: 116.839.911 EUR

Premijska sestava pozavarovalnega portfelja v letu 2015 (v %)

SID – Prva kreditna zavarovalnica d. d.

Davčna ulica 1, SI-1000 Ljubljana

www.sid-pkz.si

E: info@sid-pkz.si

Davčna številka: SI71824847

T: (+386) 1 20 05 800, 20 05 810

F: (+386) 1 42 58 445

Matična številka: 1903209



**SID -
PRVA
KREDITNA
ZAVAROVALNICA
d.d.**

Predsednik nadzornega sveta:

Jožef BRADEŠKO

Predsednik uprave:

Ladislav ARTNIK

Člana uprave:

Barbara KUNC

mag. Igor PIRNAT

Vrsta družbe:

kreditna zavarovalnica

Organizacijska oblika:

delniška družba

Datum registracije:

31. 12. 2004

Število zaposlenih (31. 12. 2015): 71

Število poslovnih enot najvišje ravni: 1


Število ostalih enot poslovne mreže: –

Delež tujega kapitala (31. 12. 2015): 0 %

Največji delničarji in njihov delež:

SID – Slovenska izvozna in razvojna banka, d. d.,
Ljubljana 100 %

Bruto obračunana premija 2015: 15.474.671 EUR

Premijska sestava zavarovalnega portfelja v letu 2015 (v %)100,00 *Kreditno*

Sklad obrtnikov in podjetnikov

Vošnjakova ulica 6, SI-1000 Ljubljana

www.sop.si

E: info@sop.si

Davčna številka: SI39155790

T: (+386) 1 30 03 611

F: (+386) 1 43 18 303

Matična številka: 5147344



Predsednik nadzornega sveta:

dr. Jaka VADNJAL

Predsednik uprave:

mag. Bojan JEAN

Član uprave:

mag. Božidar MAROT

Vrsta družbe:

pokojninski sklad

Organizacijska oblika:

vzajemna družba

Datum registracije:

23. 8. 1956

Število zaposlenih (31. 12. 2015): 38

Število poslovnih enot najvišje ravni: 1

Število ostalih enot poslovne mreže: –

Delež tujega kapitala (31. 12. 2015): 0 %

Največji delničarji in njihov delež:

ni delniška družba

Bruto obračunana premija 2015: 3.911.803 EUR

Premijska sestava zavarovalnega portfelja v letu 2015 (v %)100,00 *Življenjsko*

Skupna pokojninska družba, d. d.

Trg republike 3, SI-1000 Ljubljana

www.skupna.si

E: info@skupna.si

Davčna številka: SI17849942

T: (+386) 1 47 00 840

F: (+386) 1 47 00 853

Matična številka: 1584774



Predsednik nadzornega sveta:

Tadej ČOROLI

Predsednik uprave:

Aljoša URŠIČ

Član uprave:

Peter KRASSNIG

Vrsta družbe:

pokojninska družba

Organizacijska oblika:

delniška družba

Datum registracije:

19. 12. 2000

Število zaposlenih (31. 12. 2015): 18

Število poslovnih enot najvišje ravni: 1

Število ostalih enot poslovne mreže: –


Delež tujega kapitala (31. 12. 2015): 0 %

Največji delničarji in njihov delež:

Zavarovalnica Triglav, d. d., Ljubljana 71,9 %

Nova Ljubljanska banka, d. d., Ljubljana 28,1 %

Bruto obračunana premija 2015: 28.265.905 EUR

Premijska sestava zavarovalnega portfelja v letu 2015 (v %)100,00 *Pokojninsko*

Triglav, Zdravstvena zavarovalnica, d. d.

Pristaniška ulica 10, SI-6000 Koper

www.zdravstvena.net

E: info@zdravstvena.net

Davčna številka: SI50250957

T: (+386) 5 66 22 000

F: (+386) 5 66 22 002

Matična številka: 5848091

**triglav**

Triglav, Zdravstvena zavarovalnica, d. d.

Predsednik nadzornega sveta:

Tadej ČOROLI

Predsednica uprave:

mag. Meta BERK SKOK

Član uprave:

mag. Simon VIDMAR

Vrsta družbe:

zdravstvena zavarovalnica

Organizacijska oblika:

delniška družba

Datum registracije:

18. 11. 2002

Število zaposlenih (31. 12. 2015): 84

Število poslovnih enot najvišje ravni: 14

Število ostalih enot poslovne mreže: –

Delež tujega kapitala (31. 12. 2015): 0 %

Največji delničarji in njihov delež:

Zavarovalnica Triglav, d. d., Ljubljana 100 %

Bruto obračunana premija 2015: 108.905.726 EUR

Premijska sestava zavarovalnega portfelja v letu 2015 (v %)

Vzajemna zdravstvena zavarovalnica, d. v. z.

Vošnjakova ulica 2, SI-1000 Ljubljana

www.vzajemna.si

E: info@vzajemna.si

Davčna številka: SI87984385

T: (+386) 1 47 18 700

F: (+386) 1 47 18 850

Matična številka: 1430521



=====
Predsednica nadzornega sveta:
mag. Aleksandra PODGORNIK

=====
Predsednik uprave:
Aleš MIKELN, MBA

=====
Člana uprave:
mag. Neven CVITANOVIĆ
mag. Katja JELERČIČ

=====
Vrsta družbe:
zdravstvena zavarovalnica

=====
Organizacijska oblika:
vzajemna družba

=====
Datum registracije:
1. 11. 1999

=====
Število zaposlenih (31. 12. 2015): 319


=====
Število poslovnih enot najvišje ravni: 9

=====
Število ostalih enot poslovne mreže: 43

=====
Delež tujega kapitala (31. 12. 2015): 0 %

=====
Največji delničarji in njihov delež:
ni delniška družba

=====
Bruto obračunana premija 2015: 275.317.965 EUR

Premijska sestava zavarovalnega portfelja v letu 2015 (v %)

Wiener Städtische zavarovalnica, podružnica v Ljubljani

Masarykova cesta 14, SI-1000 Ljubljana

www.wienerstaedtische.si

E: info@wienerstaedtische.si

Davčna številka: SI35452846

T: (+386) 1 30 01 700

F: (+386) 1 30 01 709

Matična številka: 1983652



Direktorja podružnice:

mag. Tomo MRĐEN

Michael KÖPF

Vrsta družbe:

kompozitna zavarovalnica

Organizacijska oblika:

podružnica družbe iz EU

Datum registracije:

24. 8. 2004

Število zaposlenih (31. 12. 2015): 28

Število poslovnih enot najvišje ravni: 2

Število ostalih enot poslovne mreže: –

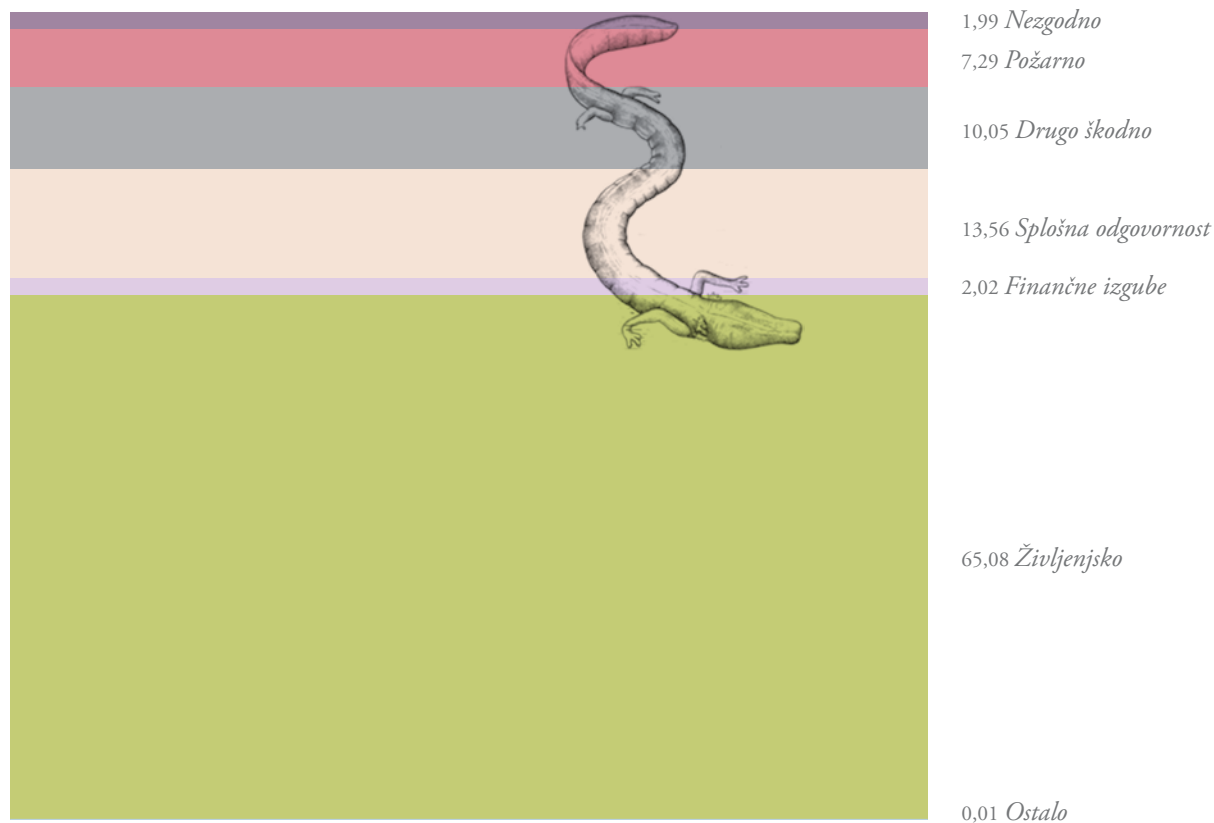
Delež tujega kapitala (31. 12. 2015): 100 %

Največji delničarji in njihov delež:

Wiener Städtische Versicherung AG Vienna Insurance Group,

Dunaj 100 %

Bruto obračunana premija 2015: 27.346.677 EUR

Premijska sestava zavarovalnega portfelja v letu 2015 (v %)

Zavarovalnica Maribor, d. d.

Cankarjeva ulica 3, SI-2507 Maribor

www.zav-mb.si

E: info@zav-mb.si

Davčna številka: SI44814631

T: (+386) 2 23 32 100

F: (+386) 2 23 32 530

Matična številka: 5063400



Predsednik nadzornega sveta:
Zvonko IVANUŠIČ

Predsednik uprave:
mag. David KASTELIC

Člani uprave:
mag. Borut CELCER
Rok MOLJK
Robert CIGLARIČ

Vrsta družbe:
kompozitna zavarovalnica

Organizacijska oblika:
delniška družba

Datum registracije:
26. 12. 1990

Število zaposlenih (31. 12. 2015): 809


Število poslovnih enot najvišje ravni: 10

Število ostalih enot poslovne mreže: 384

Delež tujega kapitala (31. 12. 2015): 0 %

Največji delničarji in njihov delež:
Pozavarovalnica Sava, d. d., Ljubljana 100 %

Bruto obračunana premija 2015: 249.246.862 EUR

Premijska sestava zavarovalnega portfelja v letu 2015 (v %)

Zavarovalnica Tilia, d. d.

Seidlova cesta 5, SI-8000 Novo mesto

www.zav-tilia.si

E: info@zav-tilia.si

Davčna številka: SI40090043

T: (+386) 7 39 17 200

F: (+386) 7 39 17 310

Matična številka: 5063426



Zavarovalnica Tilia, d.d.

Članica skupine Sava Re

Predsednik nadzornega sveta:

mag. Zvonko IVANUŠIČ

Predsednik uprave:

mag. Tadej AVSEC

Član uprave:

Jaka DOLENC

Vrsta družbe:

kompozitna zavarovalnica

Organizacijska oblika:

delniška družba

Datum registracije:

27. 12. 1990

Število zaposlenih (31. 12. 2015): 388

Število poslovnih enot najvišje ravni: 14


Število ostalih enot poslovne mreže: 39

Delež tujega kapitala (31. 12. 2015): 0 %

Največji delničarji in njihov delež:

Pozavarovalnica Sava, d. d., Ljubljana 100 %

Bruto obračunana premija 2015: 79.686.986 EUR

Premijska sestava zavarovalnega portfelja v letu 2015 (v %)

Zavarovalnica Triglav, d. d.

Miklošičeva cesta 19, SI-1000 Ljubljana

www.triglav.eu

E: info@triglav.si

Davčna številka: SI80040306

T: (+386) 1 47 47 200

F: (+386) 1 43 26 302

Matična številka: 5063345



Predsednik nadzornega sveta: –

Namestnik predsednika: mag. Gregor KASTELIC

Predsednik uprave:

Andrej SLAPAR

Člani uprave:

Uroš IVANC

Benjamin JOŠAR

Tadej ČOROLI

Marica MAKOTER

Vrsta družbe:

kompozitna zavarovalnica

Organizacijska oblika:

delniška družba

Datum registracije:

28. 12. 1990

Število zaposlenih (31. 12. 2015): 2.341

Število poslovnih enot najvišje ravni: 13

Število ostalih enot poslovne mreže: 140

Delež tujega kapitala (31. 12. 2015): 17,1 %

Največji delničarji in njihov delež:

Zavod za pokojninsko in invalidsko zavarovanje Slovenije,
Ljubljana 34,5 %


Slovenska odškodninska družba, d. d., Ljubljana 28,1 %

Hypo Alpe-Adria-Bank, d. d., Zagreb 6,3 %

Balkan Fund, Luksemburg 1,4 %

Hrvatska poštanska banka, d. d., Zagreb 1,4 %

Bruto obračunana premija 2015: 584.869.502 EUR

Premijska sestava zavarovalnega portfelja v letu 2015 (v %)



Speleobiologija je biološka veda o življenju živali v podzemlju. Najbolj znana jamska žival je zagotovo človeška ribica. Prav v Postojnski jami je bil odkrit tudi prvi jamski hrošček, drobnovratnik. V biološkem slovstvu je navedenih več kot 130 vrst živali, ki živijo v postojnsko-planinskem jamskem sistemu; od teh je 84 pravih jamskih vrst, kar je svetovni rekord.

4.) Zaposleni v letu 2015

V Sloveniji je bilo lani 804.637 delovno aktivnih prebivalcev, med katerimi jih je bilo približno 1 % zaposlenih v zavarovalnicah in pozavarovalnicah. Ob dejstvu, da so skupaj ustvarili skoraj 6 % BDP, pomembno pripomorejo k uspešnosti slovenskega gospodarstva.

V članicah SZZ je bilo brez upoštevanja njihovih podružnic, registriranih v tujini, 31. 12. 2015 zaposlenih 6.260 oseb, od tega 6.117 v zavarovalnicah. Število zadnjih je imelo po letu 2008, ob siceršnjem upadanju delovno aktivnega prebivalstva, kljub manjšim nihanjem negativen trend rasti, lani pa se je povečalo za 59 ali 1 %. Večji, 6,7-odstotni porast delavcev je bil v pozavarovalnicah, ki so lani zaposlovale 143 oseb. Komaj opazno se je glede na predhodno leto povečalo tudi povprečno število zaposlenih v zavarovalnicah, medtem ko je bilo v pozavarovalnicah večje kar za 11,9 %.

Med zaposlenimi prevladujejo ženske, ki imajo že vrsto let okoli 58-odstotni delež (lani 57,8 % v zavarovalnicah in 62,9 % v pozavarovalnicah). Izobrazbena struktura obeh spolov je podobna in se ves čas izboljšuje. Zavarovalnice še vedno zaposlujejo največ oseb z gimnazijsko oziroma srednje-tehniško izobrazbo (39,7 %), ki jih je 2,7 % manj kot leto prej in 7 % manj kot leta 2010. Nasprotno se večja število kadrov z najmanj višješolsko izobrazbo, med katerimi je precej več žensk kot moških. Glede na predhodno leto je bilo zaposlenih 5,5 % več oseb z izobrazbo 6. ravni, ki so v opazovanem letu sicer predstavljali 31,3 % vseh zaposlenih (1.914), in 6 % več oseb z izobrazbo 7. ravni (teh je 1.283 ali 21 % vseh zaposlenih). V preteklih letih je najvišjo stopnjo rasti glede na formalno stopnjo izobrazbe imelo število oseb z magisterijem, ki se je lani že drugo leto zapored zmanjšalo (-14,8 %). V pozavarovalnicah je povprečna raven izobrazbe višja, saj je zaposlenih z najmanj 6. ravnjo izobrazbe kar 80,4 %.

S prodajo zavarovanj se je v članicah v letu 2015 ukvarjalo 2.812 oseb, kar je 46 % vseh zaposlenih v zavarovalnicah (1,4 odstotne točke več kot leto prej). Njihovo število se je, nasprotno od drugih zaposlenih, povzpelo za 4,1 %. Največ, 26,7 %, je bilo internih zavarovalnih zastopnikov, med njimi dve tretjini moških, medtem ko pri drugih načinih prodaje zavarovanj prevladujejo ženske. 11,8 % prodajnih delavcev je delalo v prodaji prek okenca in 2,3 % pri trženju na daljavo, pri čemer jih več kot četrtina ni bila razporejena v navedene skupine.

Več kot 90 % delavcev je bilo zaposlenih za polni delovni čas in za nedoločen čas. V zadnjih letih se povečuje predvsem število oseb s krajšim delovnim časom, kar je med drugim posledica uveljavljanja pravice matere do krajšega delovnega časa do otrokovega 3. leta starosti oziroma do vstopa v šolo. Fluktuacija zaposlenih je razmeroma nizka. Lani je zavarovalnice zapustilo 536 delavcev ali 8,8 %, kar je petino manj kot leto prej. Podobno se je zmanjšalo tudi število prihodov, njihov delež v povprečnem številu zaposlenih je znašal 9,8 %.

Skupaj s številom zaposlenih se povečuje število opravljenih delovnih ur vseh zaposlenih. Vendar se je po boljših rezultatih v preteklih treh letih lani povečal tudi skupni delež absentizma v zavarovalnicah. Lani je bilo zaradi bolezni in poškodb izgubljenih 530.309 ali 4,4 % vseh delovnih ur, pri čemer se je povečal predvsem obseg dolgotrajne bolniške odsotnosti, ki gre v breme ZZZS. Nasprotno v pozavarovalnicah ta delež v zadnjih dveh letih upada kljub njihovem absolutnemu porastu in je že vrsto let manjši kot v zavarovalnicah (lani je znašal 2,9 %).

Zaposleni v letih 2014 in 2015 (31. 12.) – zavarovanje¹

	2014			2015			Indeks rasti
	SKUPAJ	Moški	Ženske	SKUPAJ	Moški	Ženske	
Število zaposlenih	6.058	2.562	3.496	6.117	2.584	3.533	100,97
Povprečno število zaposlenih	6.088	6.100	100,20
Število zaposlenih glede na raven izobrazbe							
1 – 3 Nižje poklicno izobraževanje in manj	42	18	24	33	10	23	78,57
4 Srednje poklicno izobraževanje	276	182	94	266	178	88	96,38
5 Gimnazijsko, srednje poklicno-tehniško, srednje tehniško oz. drugo strokovno izobraževanje	2.495	1.054	1.441	2.428	1.027	1.401	97,31
6/1 Višješolski program (do leta 1994) in višješolski strokovni program	832	350	482	867	376	491	104,21
6/2 Specializacija po višješolskem programu in visokošolski strokovni program ter visokošolski strokovni in univerzitetni program (1. bolonjska stopnja)	982	349	633	1.047	367	680	106,62
7 Specializacija po visokošolskem strokovnem programu in univerzitetni program ter magisterij stroke (2. bolonjska stopnja)	1.210	499	711	1.283	527	756	106,03
8/1 Specializacija po univerzitetnem programu in magisterij znanosti	209	100	109	178	90	88	85,17
8/2 Doktorat znanosti ter doktorat znanosti (3. bolonjska stopnja)	12	10	2	15	9	6	125,00
Število zaposlenih glede na vrsto poslovne funkcije							
Zaposleni v prodaji	2.700	1.380	1.320	2.812	1.411	1.401	104,15
Zaposleni na prodajnem okencu	299	40	259	331	48	283	110,70
Zaposleni za trženje na daljavo (telefon, internet)	58	9	49	65	10	55	112,07
Interni zastopniki (brez pogodbenih)	1.623	1.046	577	1.636	1.043	593	100,80
Ostali prodajni delavci, ki niso zgoraj navedeni	720	285	435	780	310	470	108,33
Ostali zaposleni	3.358	1.182	2.176	3.305	1.173	2.132	98,42
Število zaposlenih glede na delovni čas							
Polni delovni čas	5.722	2.476	3.246	5.776	2.499	3.277	100,94
Krajši delovni čas	336	86	250	341	85	256	101,49
Število zaposlenih glede na vrsto pogodbe o zaposlitvi							
Nedoločen delovni čas	5.559	2.350	3.209	5.584	2.353	3.231	100,45
Določen delovni čas	499	212	287	533	231	302	106,81
Fluktuacija							
Število prihodov delavcev (novo zaposleni v koledarskem letu)	622	599	96,30
Število odhodov delavcev iz podjetja	658	536	81,46
Stopnja bruto fluktuacije (v %)	21,03	18,61	88,50
Stopnja neto fluktuacije (v %)	-0,59	1,03	374,66
Absentizem							
Skupno število delovnih ur vseh zaposlenih	12.042.733	12.186.644	101,20
Skupni delež absentizma na ravni podjetja (v %)	3,72	4,35	116,97
Delež absentizma v breme podjetja (v %)	2,11	2,36	111,75
Delež absentizma v breme ZZZS (v %)	1,61	1,99	123,84

¹ Podatki podružnice, ustanovljene v tujini s strani članice SZZ, niso vključeni.

Vir: SZZ

Zaposleni v letih 2014 in 2015 (31. 12.) – pozavarovanje

	2014			2015			Indeks rasti
	SKUPAJ	Moški	Ženske	SKUPAJ	Moški	Ženske	
Število zaposlenih	134	48	86	143	53	90	106,72
Povprečno število zaposlenih	125	140	111,94
Število zaposlenih glede na raven izobrazbe							
1 – 3 Nižje poklicno izobraževanje in manj	0	0	0	0	0	0	–
4 Srednje poklicno izobraževanje	9	2	7	8	2	6	88,89
5 Gimnazijsko, srednje poklicno-tehniško, srednje tehniško oz. drugo strokovno izobraževanje	14	1	13	14	1	13	100,00
6/1 Višješolski program (do leta 1994) in višješolski strokovni program	5	4	1	6	4	2	120,00
6/2 Specializacija po višješolskem programu in visokošolski strokovni program ter visokošolski strokovni in univerzitetni program (1. bolonjska stopnja)	10	0	10	11	0	11	110,00
7 Specializacija po visokošolskem strokovnem programu in univerzitetni program ter magisterij stroke (2. bolonjska stopnja)	69	28	41	76	32	44	110,14
8/1 Specializacija po univerzitetnem programu in magisterij znanosti	25	12	13	26	13	13	104,00
8/2 Doktorat znanosti ter doktorat znanosti (3. bolonjska stopnja)	2	1	1	2	1	1	100,00
Število zaposlenih glede na delovni čas							
Polni delovni čas	117	44	73	124	48	76	105,98
Krajši delovni čas	17	4	13	19	5	14	111,76
Število zaposlenih glede na vrsto pogodbe o zaposlitvi							
Nedoločen delovni čas	129	46	83	139	51	88	107,75
Določen delovni čas	5	2	3	4	2	2	80,00
Fluktuacija							
Število prihodov delavcev (novo zaposleni v koledarskem letu)	19	10	52,63
Število odhodov delavcev iz podjetja	1	1	100,00
Stopnja bruto fluktuacije (v %)	16,01	7,87	49,14
Stopnja neto fluktuacije (v %)	14,41	6,44	44,67
Absentizem							
Skupno število delovnih ur vseh zaposlenih	243.336	262.598	107,92
Skupni delež absentizma na ravni podjetja (v %)	3,11	2,89	93,11
Delež absentizma v breme podjetja (v %)	1,77	1,78	100,83
Delež absentizma v breme ZZZZ (v %)	1,34	1,11	82,92

Vir: SZZ



Človeška ribica je popolnoma prilagojena življenju v temi: njena koža ne vsebuje zaščitnega pigmenta, je bledikasta z roza odtenkom, kar je posledica kožnih kapilar, in ima zakrnele oči. Diha z zunanji škrgami, s preprostimi pljuči in kožo. Razvito ima notranje uho, ki je hkrati ravnotežni in slušni organ. Ima dva para drobnih nog, ki sta si daleč narazen, s po tremi prstki na sprednjem in po dvema na zadnjem paru. Pri plavanju si pomaga s plavutastim repom.

5.) Zavarovalna in pozavarovalna dejavnost v letu 2015

Svetovna gospodarska kriza je v preteklih letih močno oplazila slovensko gospodarstvo in s tem prispevala k upadanju premije slovenskega zavarovalnega trga. Okrevanje gospodarstva, ki sta mu lani sledila večje domače povpraševanje in ob dvigu kupne moči še zasebna potrošnja, je vplivalo tudi na prodajo zavarovanj. Po nekaj letih upadanja je slovenski zavarovalni trg v letu 2014 dosegel svoje dno in v letu 2015 zaznal pozitiven trend rasti zavarovalne premije. Ugoden razvoj je opazen predvsem pri življenjskih zavarovanjih, ki so zaradi svojega osebnega, dolgoročnega in pogosto varčevalnega značaja še bolj odvisna od finančnega položaja prebivalstva. Vpliv socialne stiske na premoženjska zavarovanja ima manjšo moč, zaradi česar se je krčenje teh zavarovanj v preteklosti začelo pozneje in v manjšem obsegu, ponovni zagon gospodarstva pa je nanje manj učinkoval.

Lani so zavarovalnice zbrale 1.975,4 mio EUR premije, kar je primerljivo s predzadnjim letom v času upadanja premije, to je z letom 2013. Preobrat rasti je opazen tudi pri pozavarovanju, ki je z 268,8 mio EUR zbrane premije doseglo še večji napredek in je primerljivo z ravno v letu 2012. Delež pozavarovanja v celotni zavarovalni dejavnosti se pri tem kljub občasnim nihanjem ohranja na podobni ravni – v letu 2015 je znašal 12 % in je bil največji v zadnjih petih letih. Zavarovalništvo glede na navedeno predstavlja pomembno gospodarsko panogo – kot že omenjeno, so članice SZZ v letu 2015 ustvarile 5,8 % BDP.

Delež zavarovalne in pozavarovalne premije v letu 2015 (v %)



Vir: SZZ

5.1 Zavarovalna dejavnost

Po pričakovanjih sta dvig kupne moči prebivalstva in izboljšanje plačilne sposobnosti gospodarskih subjektov v letu 2015 pripomogla k novim odločitvam za nakup zavarovalnih storitev. Tako se je vrednost zbrane zavarovalne premije po več letih upadanja prvič povečala, in sicer za 37,8 mio EUR ali 2 %. Nominalna vrednost zbrane premije je znašala 1.975,4 mio EUR. Pozitivno rast sta imeli obe zavarovalni skupini, večjo trg življenjskih zavarovanj, ki je nekoliko bolj odvisen od stanja gospodarstva in finančnega položaja prebivalstva. Njegova premija se je povečala za 5,3 % na 565,9 mio EUR.

Premoženjska zavarovanja so manj pod vplivom splošne gospodarske aktivnosti. Lansko povečanje le-te je pripomoglo, da so premoženjska zavarovanja po dveh letih upadanja ohranila raven iz leta 2014 pri 1.409,4 mio EUR. Da je bilo povečanje le 0,5-odstotno, sta pripomogla tudi razmeroma razvit trg in močna konkurenca, in sicer zlasti pri avtomobilskih zavarovanjih.

Višja rast življenjske premije je pripomogla k njenemu večjemu deležu v skupni premiji. Ta se je po štirih letih upadanja prvič povečal in dosegel 28,7 %. Najvišjo raven, 32,2 % skupne premije, so sicer življenjska zavarovanja dosegla leta 2007. Ob ugodni gospodarski rasti je mogoče pričakovati rast življenjskega deleža tudi v prihodnje. S povečevanjem zavedanja prebivalstva o pomembnosti tega zavarovanja za finančno varnost posameznika lahko pričakujemo tudi razvoj drugih osebnih zavarovanj, predvsem novih zdravstvenih in pokojninskih zavarovanj. Osebna zavarovanja so z 1.143,7 mio EUR zbrane premije lani predstavljala 57,9 % celotne zavarovalne dejavnosti, svoj obseg pa povečala za 3,8 %.

V sestavi premije po zavarovalnih vrstah v letih gospodarske krize njihov vrstni red ostaja večinoma nespremenjen, povečujejo pa se deleži nekaterih zavarovalnih vrst, kot so avtomobilski kasko in zdravstvena zavarovanja. Ta prevladujejo že vrsto let, sledijo življenjska zavarovanja, vezana na enote investicijskih skladov in klasična življenjska zavarovanja.

Kljub uspehu zavarovalne dejavnosti se njen delež v BDP ni povečal. 3,3-odstotna gospodarska rast je pripomogla, da so zavarovalne premije v preteklem letu obsegale le 5,1 % BDP, kar je najnižja vrednost od leta 2003. Ker se je z gospodarsko rastjo povečala tudi kupna moč prebivalstva, je prebivalec Slovenije za zavarovanje premoženja in življenja v povprečju porabil 957,6 EUR ali 1,9 % več kot leto prej. S tem se je zavarovalna gostota vrnila na raven iz leta 2013 in do doslej najvišje, dosežene v letu 2010, zaostaja še za 65,5 EUR.

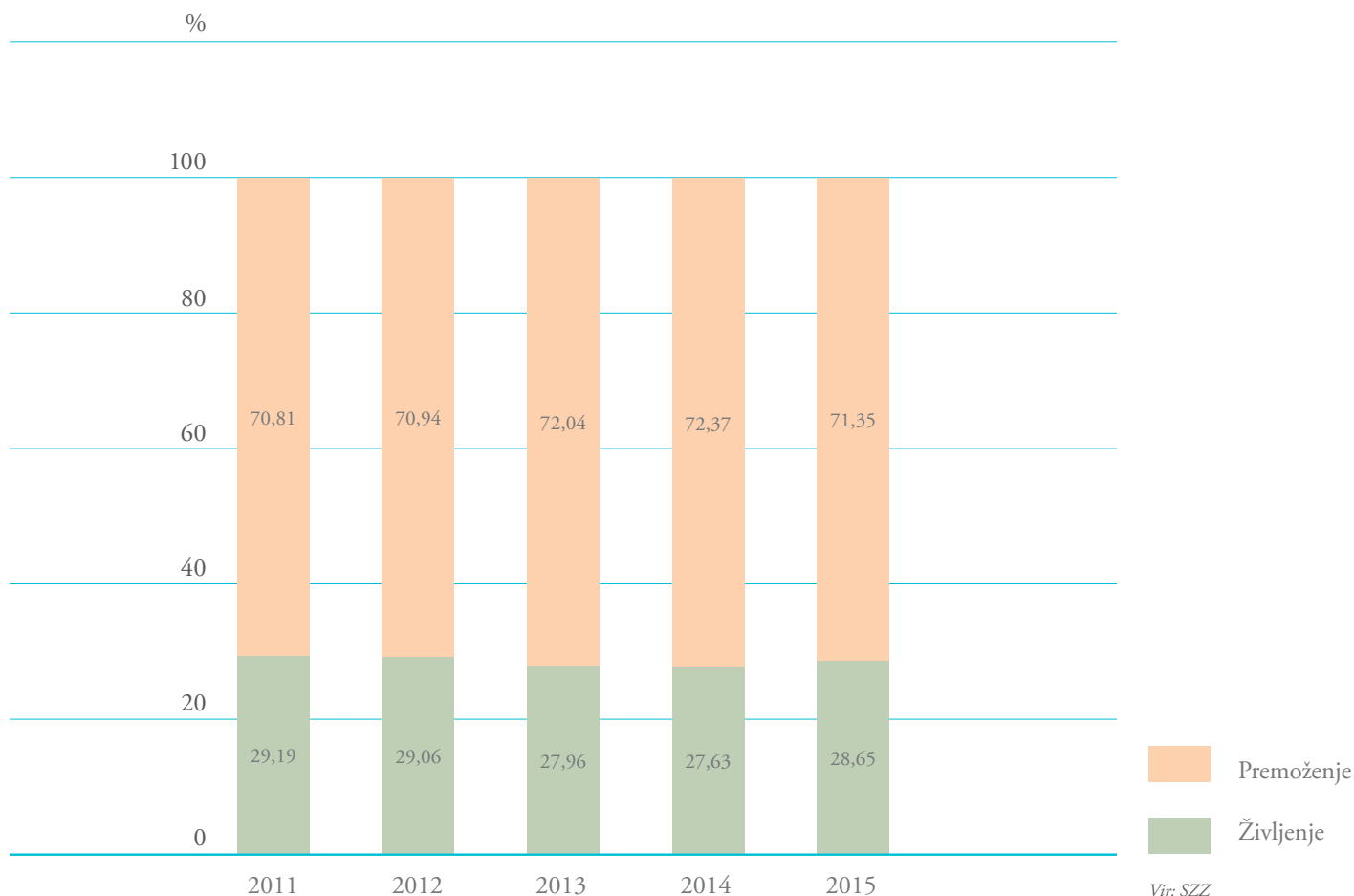
Leto 2015 je bilo za zavarovalnice prijazno z vidika večjih katastrofalnih škodnih dogodkov. Vseeno so zavarovanci za nastale škode iz vseh zavarovanj prejeli 1.350,9 mio EUR ali 1,9 % več kot leto prej. K temu je največ prispeval 7,6-odstotni dvig življenjskih zavarovalnin. Pri premoženjskih zavarovanjih se nadaljuje njihovo upadanje. Enostavni škodni rezultat celotne zavarovalne dejavnosti je ostal enak kot leto prej (68,4 %), pri čemer se je pri življenju povečal za 1,3 odstotne točke na 72,7 % in pri premoženju zmanjšal za 0,6 odstotne točke na 66,7 %. Poslabšal se je tudi enostavni škodni rezultat osebnih zavarovanj, ki je s 75,7 % najslabši v zadnjih desetih letih.

Zavarovalne premije ter zavarovalnine in odškodnine

Leto	Premije (v EUR)	Indeks rasti premije	Zavarovalna penetracija (v %)	Zavarovalnine in odškodnine (v EUR)	Indeks rasti zavarovalnin in odškodnin
SKUPAJ					
2011	2.053.443.380	98,05	5,57	1.288.695.975	103,69
2012	2.054.063.483	100,03	5,71	1.388.341.046	107,73
2013	1.977.545.488	96,27	5,51	1.360.861.970	98,02
2014	1.937.555.622	97,98	5,19	1.326.061.109	97,44
2015	1.975.358.246	101,95	5,13	1.350.878.503	101,87
ŽIVLJENJE					
2011	599.359.672	91,36	1,62	344.742.146	140,35
2012	596.964.885	99,60	1,66	433.482.055	125,74
2013	552.968.835	92,63	1,54	391.714.655	90,36
2014	535.361.119	96,82	1,44	382.139.601	97,56
2015	565.922.839	105,71	1,47	411.240.098	107,62
PREMOŽENJE					
2011	1.454.083.708	101,10	3,94	943.953.829	94,66
2012	1.457.098.598	100,21	4,05	954.858.991	101,16
2013	1.424.576.653	97,77	3,97	969.147.315	101,50
2014	1.402.194.503	98,43	3,76	943.921.508	97,40
2015	1.409.435.407	100,52	3,66	939.638.405	99,55

Vir: SURS, SZZ

Struktura zavarovalne premije (v %)



Zavarovalne premije ter zavarovalnine in odškodnine po zavarovalnih vrstah v letu 2015

Zavarovalna vrsta	PREMIJE			ZAVAROVALNINE IN ODŠKODNINE			Škodni rezultat (v %)
	Znesek (v EUR)	Delež v skupni premiji (v %)	Indeks rasti	Znesek (v EUR)	Delež v skupnih zavarovalninah in odškodninah (v %)	Indeks rasti	
SKUPAJ	1.975.358.246	100	101,95	1.350.878.503	100	101,87	68,39
PREMOŽENJSKA ZAVAROVANJA	1.409.435.407	71,35	100,52	939.638.405	69,56	99,55	66,67
Nezgodno zavarovanje	94.703.491	4,79	100,44	33.491.792	2,48	100,23	35,36
Zdravstveno zavarovanje	483.036.576	24,45	102,41	421.350.896	31,19	104,56	87,23
Zavarovanje kopenskih motornih vozil	221.441.714	11,21	97,64	163.490.096	12,10	99,66	73,83
Zavarovanje tirnih vozil	2.972.819	0,15	126,11	2.483.724	0,18	93,08	83,55
Letalsko zavarovanje	1.051.538	0,05	144,94	167.842	0,01	213,11	15,96
Zavarovanje plovil	1.103.812	0,06	95,90	1.208.407	0,09	62,29	109,48
Zavarovanje prevoza blaga	7.675.020	0,39	101,37	1.625.741	0,12	55,87	21,18
Zavarovanje požara in elementarnih nesreč	115.825.867	5,86	101,60	52.359.523	3,88	84,66	45,21
Drugo škodno zavarovanje	118.879.834	6,02	100,57	59.427.501	4,40	78,61	49,99
Zavarovanje odgovornosti pri uporabi motornih vozil	220.505.334	11,16	97,63	136.709.337	10,12	102,06	62,00
Zavarovanje odgovornosti pri uporabi zrakoplovov	1.334.144	0,07	104,19	972.588	0,07	144,93	72,90
Zavarovanje odgovornosti pri uporabi plovil	1.169.487	0,06	99,61	79.767	0,01	27,43	6,82
Splošno zavarovanje odgovornosti	61.556.810	3,12	100,08	22.646.282	1,68	95,34	36,79
Kreditno zavarovanje	43.735.163	2,21	103,75	25.183.049	1,86	105,95	57,58
Kavcijsko zavarovanje	1.952.377	0,10	115,19	384.814	0,03	64,20	19,71
Zavarovanje različnih finančnih izgub	5.553.553	0,28	85,08	3.824.869	0,28	111,21	68,87
Zavarovanje stroškov postopka	3.775.044	0,19	107,80	539.099	0,04	116,26	14,28
Zavarovanje pomoči	23.162.824	1,17	106,70	13.693.078	1,01	119,18	59,12
ŽIVLJENJSKA ZAVAROVANJA	565.922.839	28,65	105,71	411.240.098	30,44	107,62	72,67
Življenjsko zavarovanje	257.539.681	13,04	98,66	211.021.759	15,62	101,75	81,94
Zavarovanje za primer poroke oz. rojstva	310.250	0,02	88,15	734.629	0,05	89,51	236,79
Življenjsko zavarovanje, vezano na enote investicijskih skladov	286.800.560	14,52	111,39	189.635.713	14,04	116,07	66,12
Tontine	0	0,00	–	0	0,00	–	–
Zavarovanje s kapitalizacijo izplačil	21.272.348	1,08	129,02	9.847.997	0,73	93,37	46,29
Zavarovanje izpada dohodkov zaradi nezgode ali bolezni	0	0,00	–	0	0,00	–	–
Pokojninska zavarovanja po ZPIZ-1 ¹	77.236.658	3,91	125,51	54.063.452	4,00	125,90	70,00
Dopolnilna zdravstvena zavarovanja ²	472.353.045	23,91	102,06	417.944.415	30,94	104,23	88,48
Dodatna zavarovanja ³	53.881.755	2,73	101,66	18.632.861	1,38	99,49	34,58

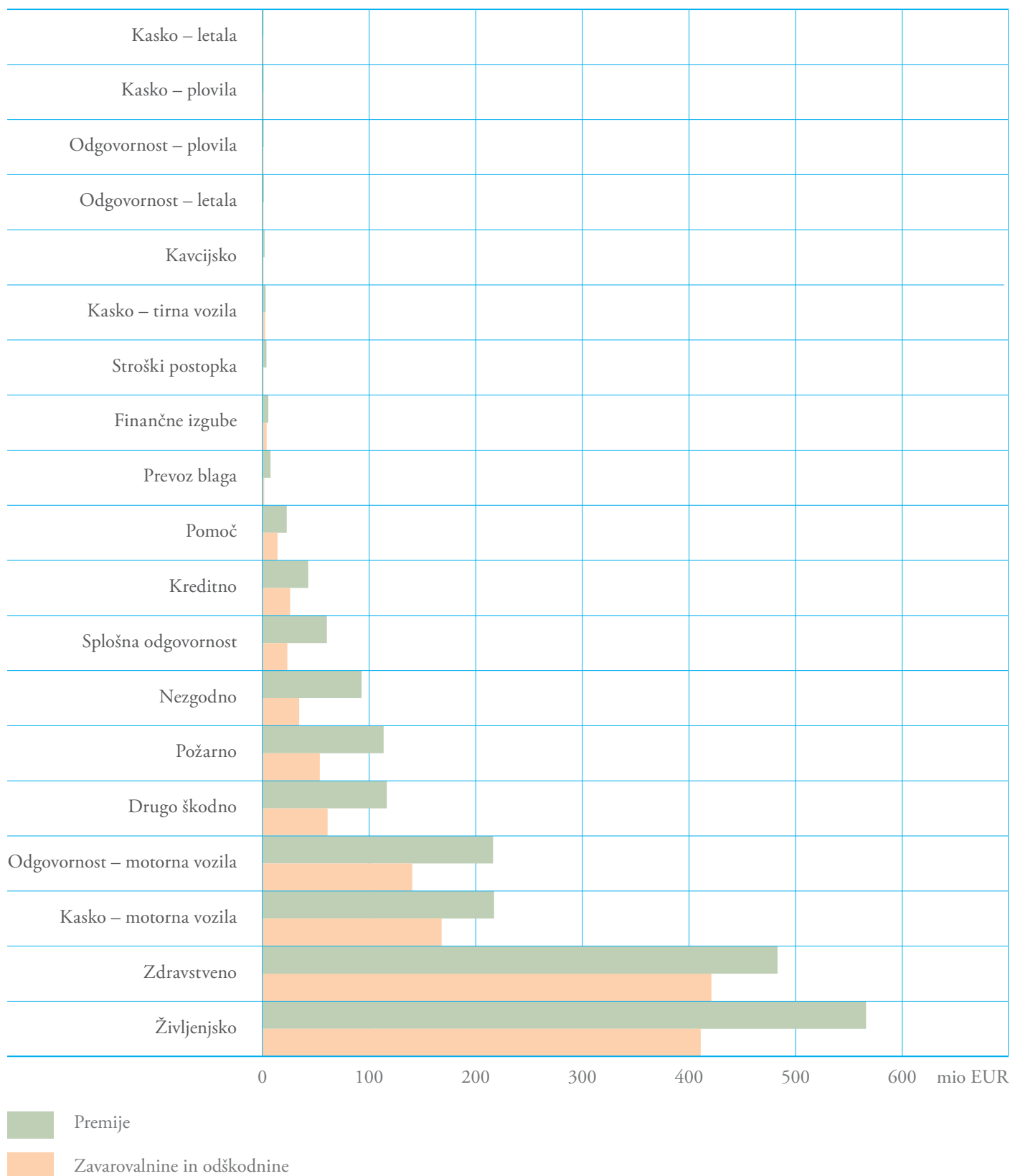
1 Zavarovanje je vključeno v skupino življenjskih zavarovanj.

2 Zavarovanje je vključeno v zavarovalno vrsto zdravstvenih zavarovanj.

3 Zavarovanje je vključeno v zavarovalno vrsto življenjskih zavarovanj.

Vir: SZZ

Zavarovalne premije ter zavarovalnine in odškodnine po zavarovalnih vrstah v letu 2015 (v mio EUR)



Osebna zavarovanja¹

Leto	Premije (v EUR)	Indeks rasti premije	Zavarovalnine in odškodnine (v EUR)	Indeks rasti zavarovalnin in odškodnin	Škodni rezultat (v %)
2011	1.131.489.734	96,49	757.868.132	116,37	66,98
2012	1.166.897.360	103,13	869.049.728	114,67	74,48
2013	1.131.137.028	96,94	841.520.931	96,83	74,40
2014	1.101.326.482	97,36	818.547.674	97,27	74,32
2015	1.143.662.906	103,84	866.082.786	105,81	75,73

¹ Vključena življenjska, zdravstvena in nezgodna zavarovanja.

Vir: SZZ

Čiste zavarovalne premije ter zavarovalnine in odškodnine (v EUR)

Leto	ČISTE PREMIJE			ČISTE ZAVAROVALNINE IN ODŠKODNINE		
	SKUPAJ	Življenje	Premoženje	SKUPAJ	Življenje	Premoženje
2011	1.842.043.700	588.572.004	1.253.471.696	1.189.869.357	340.142.270	849.727.087
2012	1.810.661.375	583.715.974	1.226.945.401	1.295.643.731	428.053.472	867.590.259
2013	1.753.436.032	539.962.741	1.213.473.291	1.252.763.252	385.270.485	867.492.767
2014	1.719.689.953	520.898.695	1.198.791.258	1.232.614.773	375.385.924	857.228.849
2015	1.784.003.886	549.940.099	1.234.063.787	1.256.271.342	403.715.399	852.555.943

Vir: SZZ

Zavarovalna gostota

Leto	Število prebivalcev ¹	ZAVAROVALNA GOSTOTA (v EUR)			INDEKS RASTI ZAVAROVALNE GOSTOTE		
		SKUPAJ	Življenje	Premoženje	SKUPAJ	Življenje	Premoženje
2004	1.996.433	728,18	214,43	513,75	116,74	143,72	108,26
2005	1.997.590	775,52	232,70	542,82	106,50	108,52	105,66
2006	2.003.358	861,21	269,87	591,33	111,05	115,98	108,94
2007	2.010.377	942,10	303,06	639,04	109,39	112,30	108,07
2008	2.025.866	996,59	317,22	679,37	105,78	104,67	106,31
2009	2.032.362	1.019,96	310,03	709,93	102,34	97,73	104,50
2010	2.046.976	1.023,14	320,48	702,66	100,31	103,37	98,98
2011	2.050.189	1.001,59	292,34	709,24	97,89	91,22	100,94
2012	2.055.496	999,30	290,42	708,88	99,77	99,34	99,95
2013	2.058.821	960,52	268,59	691,94	96,12	92,48	97,61
2014	2.061.085	940,07	259,75	680,32	97,87	96,71	98,32
2015	2.062.874	957,58	274,34	683,24	101,86	105,62	100,43

¹ Na dan 1. 1. posameznega leta.

Vir: SURS, SZZ

5.1.1 Zavarovanja po zavarovalnih vrstah

V nadaljevanju so prikazane zavarovalne vrste in zavarovanja, kot so določeni s Sklepom o pošiljanju zavarovalno-statističnih podatkov (Uradni list RS, št. 125/2006, 118/2007, 120/2008, 8/2009, 37/2009, 104/2009, 4/2010, 62/2013).



Zavarovanja po zavarovalnih vrstah	Adriatic Slovenica, Zavarovalna družba d. d.	Allianz zavarovalnica, podružnica Ljubljana	ARAG SE – Zavarovalnica pravne zaščite podružnica v Sloveniji	ERGO zavarovalnica, podružnica v Sloveniji	ERGO Življenjska zavarovalnica d. d.	GENERALI zavarovalnica, d. d.	GRAWE Zavarovalnica, d. d.	Merkur zavarovalnica, d. d.	Modra zavarovalnica, d. d.	NLB Vita življenjska zavarovalnica d. d.	SID – Prva kreditna zavarovalnica d. d.	Sklad obrtnikov in podjetnikov	Triglav, Zdravstvena zavarovalnica, d. d.	Vzajemna zdravstvena zavarovalnica, d. v. z.	Wiener Städtische zavarovalnica, podružnica v Ljubljani	Zavarovalnica Maribor, d. d.	Zavarovalnica Tilia, d. d.	Zavarovalnica Triglav, d. d.
DRUGO ŠKODNO ZAVAROVANJE																		
Strojelomno zavarovanje	•	•			•	•	•								•	•	•	•
Strojelomno zavarovanje opreme elektrogospodarskih podjetij	•				•											•	•	•
Gradbeno zavarovanje	•	•			•											•	•	•
Montažno zavarovanje	•	•			•											•	•	•
Zavarovanje filmske proizvodnje	•																	•
Zavarovanje računalnikov	•	•			•	•	•								•	•	•	•
Zavarovanje blaga v hladilnicah	•				•	•									•	•	•	•
Stanovanjsko zavarovanje	•			•	•	•	•								•	•	•	•
Zavarovanje rudnikov																		•
Zavarovanje nevarnosti v PTT prometu																•		
Zavarovanje nevarnosti vloma in ropa	•				•	•	•								•	•	•	•
Zavarovanje stekla	•				•	•	•								•	•	•	•
Zavarovanje posevkov in plodov	•																	•
Zavarovanje živali	•															•	•	•
Zavarovanje domske asistence					•										•	•		•
Zavarovanje opreme v zakupu (leasing)	•				•											•	•	•
Kombinirana premoženjska zavarovanja		•				•									•	•	•	•
Zavarovanje blaga pred mehanskimi poškodbami	•															•	•	•
Zavarovanje opreme za distribucijo in sprejem satelitske in kableske TV																		•
Turistično zavarovanje	•																	•
Vsa ostala druga škodna zavarovanja	•	•			•	•	•									•	•	•
ZAVAROVANJE ODGOVORNOSTI PRI UPORABI MOTORNIH VOZIL																		
Zavarovanje lastnikov cestnih motornih vozil proti odgovornosti za škodo, povzročeno tretjim osebam (AO)	•	•		•	•	•										•	•	•
Zavarovanje prevozniške odgovornosti za blago v cestnem prometu	•															•	•	•
Zavarovanje odgovornosti v železniškem prometu	•															•	•	•
Vsa druga zavarovanja odgovornosti pri uporabi motornih vozil						•										•	•	
ZAVAROVANJE ODGOVORNOSTI PRI UPORABI ZRAKOPLOVOV																		
Zavarovanje lastnikov zrakoplovov proti odgovornosti za škodo, povzročeno tretjim osebam	•	•														•	•	•
Zavarovanje prevozniške odgovornosti za blago v zračnem prometu						•												
Vsa druga zavarovanja odgovornosti pri uporabi zrakoplovov																		
ZAVAROVANJE ODGOVORNOSTI PRI UPORABI PLOVIL																		
Zavarovanje odgovornosti v pomorskem prometu	•					•										•	•	•
Zavarovanje odgovornosti v rečnem in jezerskem prometu																•		
Zavarovanje odgovornosti popraviljavcev vodnih plovil	•																	
Zavarovanje odgovornosti marine	•																	•
Zavarovanje prevozniške odgovornosti za blago v pomorskem in rečno-jezerskem prometu																		
Vsa druga zavarovanja odgovornosti pri uporabi plovil																		
SPLOŠNO ZAVAROVANJE ODGOVORNOSTI																		
Zavarovanje splošne odgovornosti	•	•			•	•	•								•	•	•	•
Zavarovanje proizvajalčeve odgovornosti za izdelke	•	•			•										•	•	•	•

Zavarovanja po zavarovalnih vrstah	Adriatic Slovenica, Zavarovalna družba d. d.	Allianz zavarovalnica, podružnica Ljubljana	ARAG SE – Zavarovalnica pravne zaščite podružnica v Sloveniji	ERGO zavarovalnica, podružnica v Sloveniji	ERGO Življenjska zavarovalnica d. d.	GENERALI zavarovalnica, d. d.	GRAWE Zavarovalnica, d. d.	Merkur zavarovalnica, d. d.	Modra zavarovalnica, d. d.	NLB Vita življenjska zavarovalnica d. d.	SID – Prva kreditna zavarovalnica d. d.	Sklad obrtnikov in podjetnikov	Triglav, Zdravstvena zavarovalnica, d. d.	Vzajemna zdravstvena zavarovalnica, d. v. z.	Wiener Städtische zavarovalnica, podružnica v Ljubljani	Zavarovalnica Maribor, d. d.	Zavarovalnica Tilia, d. d.	Zavarovalnica Triglav, d. d.
Zavarovanje odprave napak v garancijskem roku	•																	
Zavarovanje garancije za plačilne kartice	•																	
Zavarovanje karnetov	•																	
Vsa druga kavcijska zavarovanja	•																	
ZAVAROVANJE RAZLIČNIH FINANČNIH IZGUB																		
Zavarovanje obratovalnega zastoja zaradi požara	•	•			•	•	•								•	•	•	•
Zavarovanje obratovalnega zastoja zaradi strojeloma	•	•			•										•	•	•	•
Zavarovanje prireditev	•																	
Zavarovanje proti škodam zaradi odkupa valutnih falsifikatov	•																	
Zavarovanje nevarnosti odpovedi turističnih potovanj	•				•													
Zavarovanje obratovalnega zastoja v storitveni dejavnosti																•		•
Vsa druga zavarovanja različnih finančnih izgub	•				•		•									•	•	•
ZAVAROVANJE STROŠKOV POSTOPKA																		
Stroški odvetnikov in drugi stroški postopka	•	•			•													
Vsa druga zavarovanja stroškov postopka																		
ZAVAROVANJE POMOČI																		
Zavarovanje avtomobilske asistencije	•	•			•	•										•	•	•
Zdravstveno zavarovanje z asistenco	•				•													
Vsa druga zavarovanja pomoči	•				•	•												
ŽIVLJENJSKO ZAVAROVANJE																		
Zavarovanje za primer smrti	•			•	•	•	•	•	•	•					•	•	•	•
Zavarovanje za primer doživetja					•	•	•								•		•	
Mešano zavarovanje	•				•	•	•	•	•	•					•	•	•	•
Rentno zavarovanje	•				•	•	•	•	•						•	•	•	•
Rentno zavarovanje – izplačila po pokojninskih načrtih po ZPIZ-1	•				•				•									•
Zavarovanje z vračilom premije																		
Vsa druga življenjska zavarovanja	•							•				•						•
Dodatna zavarovanja	•			•	•	•	•	•	•	•						•		•
ZAVAROVANJE ZA PRIMER POROKE OZ. ROJSTVA																		
Zavarovanje za primer poroke								•										•
Zavarovanje za primer rojstva																		
ŽIVLJENJSKO ZAVAROVANJE, VEZANO NA ENOTE INVESTICIJSKIH SKLADOV OZ. KRITNIH SKLADOV																		
Življenjsko zavarovanje, vezano na enote investicijskih skladov z garancijo	•			•	•	•	•	•	•	•					•	•		•
Življenjsko zavarovanje, vezano na enote investicijskih skladov brez garancije	•				•	•	•	•	•	•					•	•		•
Življenjsko zavarovanje, vezano na enote kritnega sklada z garancijo					•				•									
Življenjsko zavarovanje, vezano na enote kritnega sklada brez garancije	•				•	•												
TONTINE																		
ZAVAROVANJE S KAPITALIZACIJO IZPLAČIL																		
Prostovoljno dodatno pokojninsko zavarovanje po ZPIZ-1	•																	•
Vsa druga zavarovanja s kapitalizacijo izplačil												•						
ZAVAROVANJE IZPADA DOHODKOV ZARADI NEZGODE ALI BOLEZNI																		

5.1.2 Življenjska zavarovanja

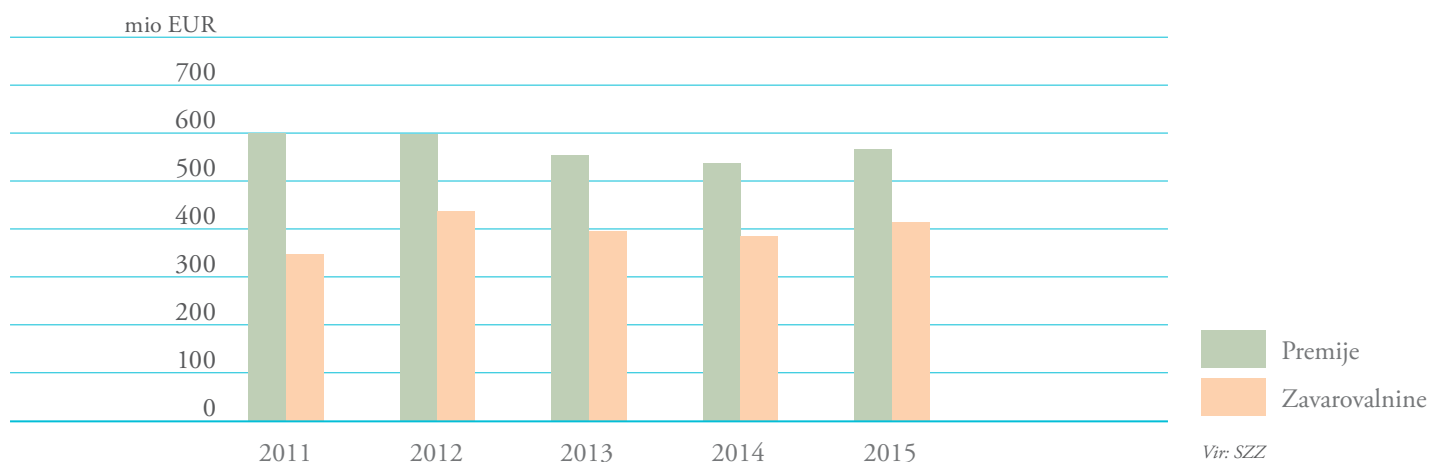
Danes je dostopnost informacij večja kot pred dvajsetimi leti, višja je povprečna plača, večji je delež najbolj izobraženega prebivalstva, večje je zavedanje o pomenu osebne finančne varnosti danes in v prihodnosti. Vse naštetu je pripomoglo, da se je privlačnost nakupa življenjske zavarovalne police v tem obdobju povečala. Življenjska zavarovanja, ki vključujejo PDPZ, so predstavljala najhitreje rastoča in razvijajoča se zavarovanja, z izjemo v času gospodarske krize, ko so zaradi večje socialne stiske zaznala prvi in največji upad v zavarovalnem portfelju. Ob okrevanju zasebne potrošnje so zavarovalnice v letu 2015 z življenjskimi zavarovanji ponovno zbrale več premije kot leto prej in z rastjo v višini 30,5 mio EUR (5,3 %) dosegle 565,9 mio EUR. S tem se je povečal tudi njihov narodnogospodarski pomen, saj so življenjske premije lani predstavljale že 1,5 % BDP, kar je še vedno 0,2 odstotne točke manj kot deset let prej. Prebivalec Slovenije je za tovrstno zavarovanje povprečno namenil 274,3 EUR ali 14,5 EUR več kot leta 2014. Pomembnost tega zavarovanja za potrošnika prav tako dokazuje povečan delež življenjske zavarovalne premije v skupni premiji (28,7 %).

K porastu premije v skupini življenjskih zavarovanj so prispevala predvsem zavarovanja, vezana na enote investicijskih skladov, in zavarovanja s kapitalizacijo izplačil. Po večletnem upadanju zbrane premije pri naložbenem zavarovanju, ki je bilo med letoma

2006 in 2013 najbolj priljubljeno med življenjskimi zavarovanji, se je v letu 2015 interes zanj spet povečal. Njegova premija se je povzpela za 12 % in 49,3-odstotnim deležem ponovno predstavlja največjo zavarovalno vrsto v skupini. Nasprotno se je premija zavarovalne vrste življenjsko zavarovanje (zavarovanje za primer doživetja, smrti, rentno in mešano življenjsko zavarovanje, zavarovanje z vračilom premije, dodatno zavarovanje) po nekajletni rasti lani zmanjšala za 3,3 odstotne točke in s tem izgubila primat v skupini.

Ob porastu premije se je v letu 2015 povišala tudi zavarovalnina za 7,6 %. Zavarovalnice so v tem letu zavarovancem izplačale 411,2 mio EUR zavarovalnin, največ iz naslova klasičnih življenjskih zavarovanj in zavarovanj, vezanih na enote investicijskih skladov. Ostale zavarovalnine so se znižale. Enostavni škodni rezultat skupine življenjskih zavarovanj se je poslabšal za 1,3 odstotne točke na 72,7 %, pri čemer že od leta 2010 izstopa zavarovanje za primer poroke oziroma rojstva, tokrat z 236,8 %. Pri tem je treba upoštevati dejstvo, da se pri življenjskih zavarovanjih zavarovalnine običajno izplačujejo v višini dogovorjene zavarovalne vsote (z vsemi njenimi prilaganji in pripisanim dobičkom) in iz naslova dogodkov, ki so v splošnem neponovljivi in ob njihovem pojavu preneha veljati zavarovalna pogodba (npr. smrt, doživetje, poroka).

Premije in zavarovalnine življenjskih zavarovanj (v mio EUR)



Življenjska zavarovanja v letu 2015¹

Zavarovalna vrsta, zavarovanje	ZAVAROVANJA			ŠKODE	
	Število polic	Število zavarovancev	Premije (v EUR)	Število škod	Zavarovalnine (v EUR)
SKUPAJ	139.288	235.650	565.922.839	311.498	411.240.098
Življenjsko zavarovanje²	91.121	185.822	265.513.076	251.187	211.151.988
Zavarovanje za primer smrti	52.818	145.295	39.556.615	6.888	13.739.451
Zavarovanje za primer doživetja	3.459	3.459	4.284.077	1.663	1.958.544
Mešano zavarovanje	24.923	27.156	133.153.244	36.367	143.005.051
Rentno zavarovanje (razen izplačil po pokojninskih načrtih po ZPIZ-1)	2.183	2.183	13.856.254	109.146	13.885.557
Rentno zavarovanje (izplačila po pokojninskih načrtih po ZPIZ-1)	2.690	2.681	25.735.649	61.763	12.282.488
Zavarovanje z vračilom premije	0	0	0	0	0
Vsa druga življenjska zavarovanja	5.048	5.048	2.168.920	9.178	9.798.683
Dodatna zavarovanja ²	55.938	80.377	46.758.317	26.182	16.482.214
Zavarovanje za primer poroke oz. rojstva	0	0	310.250	128	734.629
Zavarovanje za primer poroke	0	0	310.250	128	734.629
Zavarovanje za primer rojstva	0	0	0	0	0
Življenjsko zavarovanje, vezano na enote investicijskih oz. kritnih skladov	43.099	43.813	278.827.165	57.425	189.505.484
Življenjsko zavarovanje, vezano na enote investicijskih skladov z garancijo	6.516	6.462	32.501.559	6.765	13.100.158
Življenjsko zavarovanje, vezano na enote investicijskih skladov brez garancije	26.995	27.717	171.209.170	49.045	133.173.797
Življenjsko zavarovanje, vezano na enote kritnega sklada z garancijo	4.675	4.675	58.010.891	181	40.574.083
Življenjsko zavarovanje, vezano na enote kritnega sklada brez garancije	4.913	4.959	17.105.545	1.434	2.657.446
Tontine	0	0	0	0	0
Zavarovanje s kapitalizacijo izplačil	5.068	6.015	21.272.348	2.758	9.847.997
Prostovoljno dodatno pokojninsko zavarovanje po ZPIZ-1	1.370	2.317	19.225.767	2.677	9.776.150
Vsa druga zavarovanja s kapitalizacijo izplačil	3.698	3.698	2.046.581	81	71.847
Zavarovanje izpada dohodkov zaradi nezgode ali bolezni	0	0	0	0	0

1 Zaradi razlik med aktuarsko in računovodsko evidenco ene izmed članic se premije in zavarovalnine zavarovalnih vrst razlikujejo od podatkov, prikazanih na strani 58, skupni podatki pa se ujemajo.

2 Dodatna zavarovanja se pri številu polic in zavarovancev ne štejejo v zavarovalno vrsto življenjskih zavarovanj.

Vir: SZZ

Premijska sestava življenjskih zavarovanj v letu 2015 (v %)



Vir: SZZ

5.1.2.1 Pokojninska zavarovanja

Pričakovana življenjska doba prebivalcev Slovenije in njihova povprečna starost naraščata. Ob tem se podaljšuje delovna aktivnost prebivalstva, hkrati je 20 % več prejemnikov pokojnin kot pred desetletjem. Število stoletnikov se je od leta 2005 podvojilo na 236, medtem ko jih je bilo pred dvajsetimi leti le 29¹⁹. Kot izhaja iz Bele knjige o pokojninah²⁰, ki jo je aprila 2016 izdal MDDSZEM, dolgoročne projekcije kažejo, da bo obstoječa pokojninska blagajna vzdržna vsaj še do leta 2023. Zato Bela knjiga nakazuje možne rešitve, ki zagotavljajo vzdržnost pokojninskega sistema in ustrezne dohodke v starosti ter odpravljajo težave s staranjem prebivalstva in posledičnim finančnim pritiskom na obvezni pokojninski sistem.

Skladno z ZZavar-1 in ZPIZ-2 zavarovalnice tržijo prostovoljna pokojninska in rentna zavarovanja, ki zagotavljajo vseživljenjska izplačila, ter prostovoljna dodatna pokojninska zavarovanja, s katerimi se ukvarjajo tudi specializirane pokojninske družbe in banke. Prikazani podatki so pridobljeni neposredno od vseh izvajalcev, tudi tistih, ki v letu 2015 niso bili člani SZZ: Prva osebna zavarovalnica, d. d., Moja naložba pokojninska družba, d. d., Pokojninska družba A, d. d., Skupna pokojninska družba, d. d., Abanka Vipava, d. d., in Banka Koper, d. d. (z izjemo Kapitalske družbe pokojninskega in invalidskega zavarovanja, d. d., ki trži obvezno dodatno pokojninsko zavarovanje).

V preteklih letih je na pokojninska zavarovanja močno vplivala gospodarska recesija, s povečano

gospodarsko aktivnostjo pa so se razmere tudi na tem področju umirile. V letu 2015 se je za dober odstotek povečalo število članov pokojninskih skladov v drugem stebru, katerega predstavljajo prostovoljna dodatna pokojninska zavarovanja. Skupni znesek vplačane premije je narasel za 5 % na 156,4 mio EUR, pri članicah SZZ je rast še opaznejša. Posledično se je za 16 EUR povečal tudi povprečni letni znesek, ki ga je posameznik namenil plačilu premije (436,3 EUR letno ali 36,4 EUR mesečno). Pri tem še vedno izrazito prevladujejo kolektivna zavarovanja, pri čemer imajo članice SZZ med izvajalci 44,2-odstotni tržni delež. Okrevanje finančne stabilnosti prebivalstva kaže tudi nadaljnje upadanje števila in vrednosti odkupov. Ob dejstvu, da tristebni pokojninski sistem obstaja že več let, je vsako leto več oseb, ki prejema dodatno pokojnino. V povprečju jo začnejo prejemati pri starosti 61 let.

Pokojninskih zavarovanj iz tretjega stebra (pokojninska in rentna zavarovanja po ZZavar, ki zagotavljajo vseživljenjska izplačila) je bistveno manj kot v drugem. Število zavarovancev se je v letu 2015 povečalo za 2,9 %, vplačane premije so se znižale za 3,9 %, izplačanih zavarovalnin je bilo 3,6 % več kot leto prej. Pri tem je opazna razlika v povprečni starosti ob začetku prejetja rente, ki je pri izplačilih iz prostovoljnega dodatnega pokojninskega zavarovanja (61 let) višja kot pri prostovoljnem pokojninskem zavarovanju po ZZavar (56 let).

19 SURS, Podatkovni portal SI-STAT, Prebivalstvo, Število prebivalcev, Slovenija in kohezijski regiji, http://pxweb.stat.si/pxweb/Database/Dem_soc/05_prebivalstvo/10_stevilo_preb/05_05C10_prebivalstvo_kohez/05_05C10_prebivalstvo_kohez.asp, 15. 6. 2016.

20 Ključne ugotovitve Bele knjige o pokojninah, MDDSZEM, http://www.mddsz.gov.si/fileadmin/mddsz.gov.si/pageuploads/dokumenti__pdf/dpd/Povzetek_-_kljucne_ugotovitve_Bele_knjige_o_pokojninah_130416.pdf, 16. 5. 2016.

Prostovoljno dodatno pokojninsko zavarovanje – vplačevanje v letu 2015¹

	Kolektivno	Individualno	SKUPAJ	Od tega članice SZZ	INDEKS RASTI	
					SKUPAJ	Članice SZZ
Število članov (vsi)	472.714	26.110	498.824	287.651	101,77	104,31
Število članov, ki vplačujejo	340.365	18.003	358.368	229.871	101,11	104,68
Vplačane premije (v EUR)	145.267.080	11.094.407	156.361.487	69.086.485	104,98	112,56
Matematične rezervacije oz. čista vrednost sredstev skladov (v EUR)	1.851.632.277	109.274.571	1.960.906.849	1.115.388.313	103,93	104,35
Število odkupov	20.453	1.215	21.668	7.030	73,00	79,97
Število rednih prenehanj	4.398	278	4.676	2.379	97,32	112,91
Število izrednih prenehanj	8.617	779	9.396	4.002	71,23	84,82
Število izplačil na podlagi ZPIZ-1	7.438	158	7.596	649	65,01	33,01
Odkupi (v EUR)	94.530.071	5.669.945	100.200.016	38.258.499	75,54	87,97
Redno prenehanje (v EUR)	28.437.741	1.835.608	30.273.349	15.828.477	103,96	115,93
Izredno prenehanje (v EUR)	31.718.419	3.198.666	34.917.085	17.674.422	77,08	94,54
Izplačila na podlagi ZPIZ-1 (v EUR)	34.373.910	635.671	35.009.581	4.755.600	60,12	42,68

¹ Upošteva se tudi podatki dodatnega pokojninskega zavarovanja javnih uslužbencev.

Vir: SZZ

Prostovoljno dodatno pokojninsko zavarovanje – izplačevanje v letu 2015¹

	Moški	Ženske	SKUPAJ	Od tega članice SZZ	INDEKS RASTI	
					SKUPAJ	Članice SZZ
Število zavarovancev	9.845	7.279	17.124	10.841	139,50	147,60
Povprečna starost zavarovancev ob začetku prejemanja rente	62	59	61	61	99,81	99,77
Vplačane premije (v EUR)	39.425.342	28.824.517	117,23	120,23
Matematične rezervacije (v EUR)	97.606.834	71.185.979	130,27	132,85
Izplačila (v EUR)	18.112.727	12.259.062	119,29	117,62

¹ Kritni sklad za izplačevanje.

Vir: SZZ

Pokojninsko in rentno zavarovanje po ZZavar, ki zagotavlja vseživljenjska izplačila, v letu 2015¹

	Moški	Ženske	SKUPAJ	Od tega članice SZZ	INDEKS RASTI	
					SKUPAJ	Članice SZZ
Število zavarovancev	5.520	5.934	11.454	11.454	102,91	102,91
Povprečna starost zavarovancev ob začetku prejemanja rente	57	55	56	56	106,14	106,14
Vplačane premije (v EUR)	5.556.674	5.556.674	96,07	96,07
Matematične rezervacije (v EUR)	142.559.191	142.559.191	101,68	101,68
Izplačila (v EUR)	7.931.939	7.931.939	103,60	103,60

¹ Podružnice, ki se ukvarjajo s tovrstnimi zavarovanji, podatkov ne morejo pridobiti.

Vir: SZZ

5.1.3 Premoženska zavarovanja

Premoženjska zavarovanja z 71,4 % v celotni zbrani premiji prevladujejo na slovenskem zavarovalnem trgu. Zaradi osnovne varnosti, ki jo zagotavljajo v sedanosti, so manj pod vplivom gospodarskih gibanj, zato je njihov razvoj v primerjavi z življenjskimi zavarovanji stabilnejši, čeprav so v letih gospodarske recesije zabeležila manjši padec. Ob tem sta pomembna dejavnika tudi boljša razvitost trga in močna konkurenca, še zlasti pri avtomobilskih zavarovanjih.

Članice SZZ so s premoženjskimi zavarovanji v letu 2015 ustvarile 1.409,4 mio EUR premije ali le 0,5 % več kot leto prej. Njihov delež v zavarovalnem portfelju se je ob opaznem dvigu premije življenjskih zavarovanj zmanjšal. Zaradi občutnega povečanja BDP se je zmanjšal tudi narodnogospodarski pomen teh zavarovanj, ki so lani obsegala 3,7 % celotne gospodarske dejavnosti v Sloveniji. Prebivalec Slovenije je za tovrstno zavarovanje v letu 2015 povprečno namenil 683,2 EUR oziroma 0,4 % več kot leto prej.

Pozitivno rast je zaznalo trinajst zavarovalnih vrst v skupini, kar je pet več kot leto prej. Najopaznejši je bil 44,9-odstotni dvig premije letalskih zavarovanj, nekaj manjši je bil porast zavarovanj tirnih vozil. Pri avtomobilskih zavarovanjih se še naprej povečuje obseg avtomobilskega kaska, odgovornostno zavarovanje pa se zmanjšuje, pri čemer je njun vrednostni rezultat skorajda enak. Najmočnejša so še vedno zdravstvena zavarovanja s tretjino ustvarjene premoženjske premije, ki so lani sicer zabeležila 2,4-odstotno rast, vendar ta ni realna. Obseg premij dopolnilnih zdravstvenih zavarovanj, kot daleč največji del zdravstvenih zavarovanj, se namreč v letu 2015 ni spremenil. Izkazana rast je posledica delnega vračila premije Vzajemne zdravstvene zavarovalnice, d. v. z., decembra 2014, izplačanega v obliki znižanja decembrske premije. Posledično je decembrska premija v letu 2015 bistveno preseгла tisto iz leta prej, kar se izraža v kumulativni rasti zavarovalne vrste v letu 2015.

Počasi se večja število sklenjenih zavarovanj v nekaterih manjših zavarovalnih vrstah, kot so zavarovanja pomoči

in zavarovanja različnih finančnih izgub, in tudi zavarovanje splošne odgovornosti. V zadnjem letu je še zlasti opazno povečanje števila kreditnih zavarovanj. Ob nesorazmernem povečanju premijskih prihodkov pri posamezni zavarovalni vrsti se zato znižujejo povprečne premije. K temu dodatno pripomore konkurenca na trgu, ki je predvsem izrazita pri avtomobilskih zavarovanjih in pri katerih povprečna premija upada že celo desetletje. Največjo povprečno premijo v letu 2015 so z 165.157 EUR sicer zabeležila zavarovanja tirnih vozil, za katera je značilno majhno število sklenjenih zavarovanj, zavarovani predmeti pa so velikih vrednosti.

V letu 2015 v Sloveniji ni bilo katastrofalnih naravnih nesreč, nekaj večjih industrijskih požarov pa ni bistveno prispevalo k skupni vrednosti zavarovalnin in odškodnin. Zavarovalnice so zavarovancem iz premoženjskih zavarovanj izplačale 939,6 mio EUR, kar je 69,6 % vseh zavarovalnin in odškodnin ter 0,4 % manj kot leto prej. Enostavni škodni rezultat se je zato rahlo izboljšal.

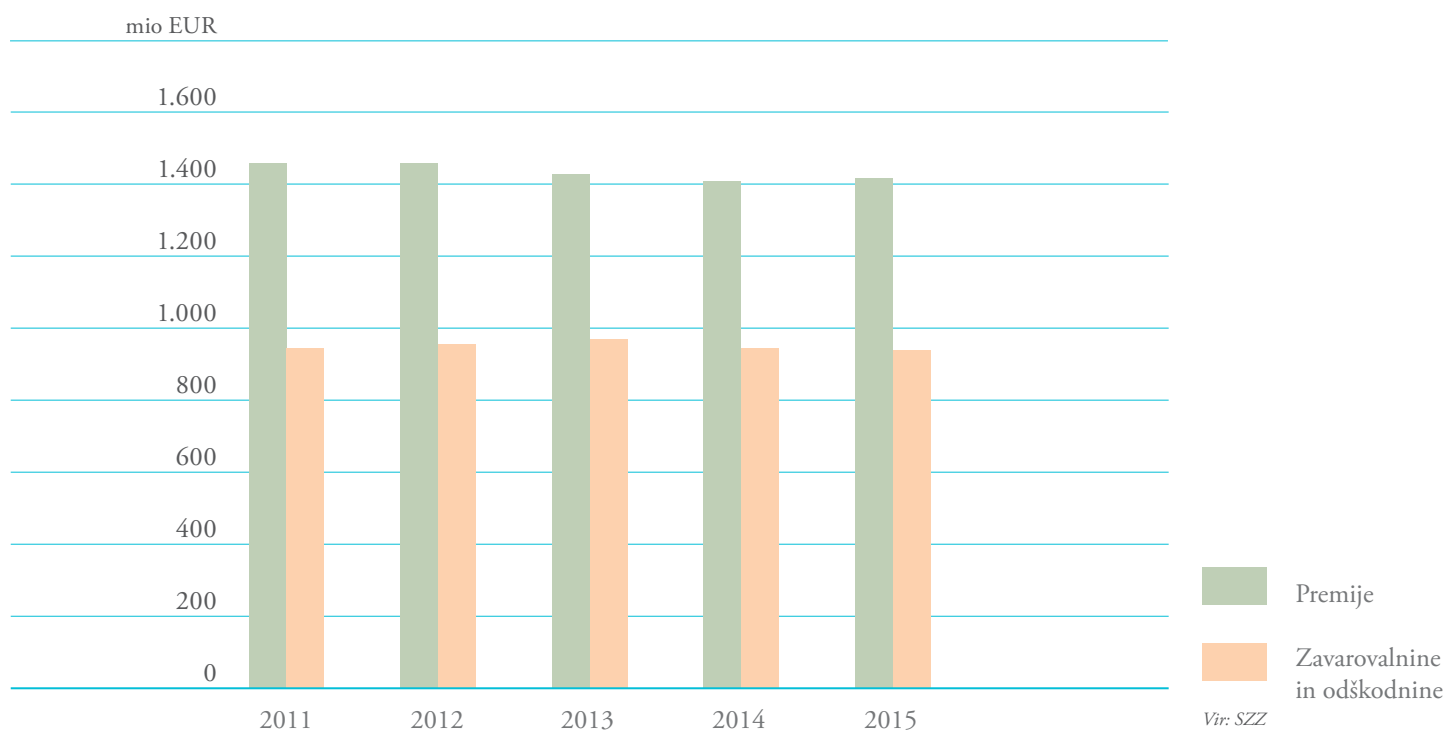
Vrednost zavarovalnin in odškodnin se je lani povečala pri devetih zavarovalnih vrstah, v odstotkih daleč najbolj pri letalskem zavarovanju (za 113,1 %). Veliko povečanje je zaradi posameznih večjih zavarovalnih primerov, ki se rešujejo že dalj časa, opazno tudi pri zavarovanju odgovornosti pri uporabi zrakoplovov, kjer je bila ob tem zaznana še najvišja povprečna odškodnina v skupini premoženjskih zavarovanj v višini 162.098 EUR. Za zavarovalnice je ugodnejše zmanjšanje zavarovalnin in odškodnin, ki ga že vrsto let izkazujejo nezgodna zavarovanja. V letu 2015 je bilo z 72,6 % največje znižanje odškodnin pri zavarovanju odgovornosti pri uporabi plovil, najmanjši zavarovalni vrsti v obravnavani skupini, ki je imela zato tudi najugodnejši enostavni škodni rezultat (6,8 %) in škodno pogostnost (0,2 %). Najslabše razmerje med premijami in zavarovalninami so imela zavarovanja plovil (109,5 %). Med pomembnejšimi zavarovalnimi vrstami izstopa povečanje izplačil pri dopolnilnih zdravstvenih zavarovanjih kot posledica

odločitve MZ, ki je nenačrtovano povišal cene zdravstvenih storitev.

V skupino premoženjskih zavarovanj se uvršča tudi pretežni del obveznih zavarovanj, med katerimi je največ zavarovanj odgovornosti. Med predstavljenimi so le tista, ki jih morajo zavarovalnice po predpisih posebej prikazovati in so lani imela

obračunano premijo, zavarovalnino ali odškodnino. S 96,8-odstotnim deležem so najpomembnejša obvezna zavarovanja v prometu, obseg drugih je zelo majhen. Lani je bilo iz tega naslova zbranih 222,7 mio EUR premije ali 2,4 % manj kot leto prej. Njihove skupne zavarovalnine in odškodnine so se povečale za 2,5 %, posledično se je enostavni škodni rezultat poslabšal za 2,9-odstotne točke.

Premije ter zavarovalnine in odškodnine premoženjskih zavarovanj (v mio EUR)




Premoženjska zavarovanja v letu 2015

Zavarovalna vrsta	ZAVAROVANJA			ŠKODE		
	Število zavarovanj ¹	Premije (v EUR)	Delež v premiji PZ (v %)	Število škod	Zavarovalnine in odškodnine (v EUR)	Delež v zavarovalninah in odškodninah PZ (v %)
SKUPAJ	10.713.684	1.409.435.407	100	22.597.056	939.638.405	100
Nezgodno zavarovanje	2.416.678	94.703.491	6,72	48.674	33.491.792	3,56
Zdravstveno zavarovanje	1.662.489	483.036.576	34,27	21.993.695	421.350.896	44,84
Zavarovanje kopenskih motornih vozil	1.221.794	221.441.714	15,71	253.445	163.490.096	17,40
Zavarovanje tirnih vozil	18	2.972.819	0,21	166	2.483.724	0,26
Letalsko zavarovanje	224	1.051.538	0,07	8	167.842	0,02
Zavarovanje plovil	3.531	1.103.812	0,08	323	1.208.407	0,13
Zavarovanje prevoza blaga	19.429	7.675.020	0,54	5.406	1.625.741	0,17
Zavarovanje požara in elementarnih nesreč	701.388	115.825.867	8,22	38.086	52.359.523	5,57
Drugo škodno zavarovanje	1.069.030	118.879.834	8,43	100.771	59.427.501	6,32
Zavarovanje odgovornosti pri uporabi motornih vozil	1.743.372	220.505.334	15,64	56.957	136.709.337	14,55
Zavarovanje odgovornosti pri uporabi zrakoplovov	824	1.334.144	0,09	6	972.588	0,10
Zavarovanje odgovornosti pri uporabi plovil	10.540	1.169.487	0,08	25	79.767	0,01
Splošno zavarovanje odgovornosti	372.987	61.556.810	4,37	10.140	22.646.282	2,41
Kreditno zavarovanje	105.426	43.735.163	3,10	5.984	25.183.049	2,68
Kavcijsko zavarovanje	3.146	1.952.377	0,14	198	384.814	0,04
Zavarovanje različnih finančnih izgub	51.600	5.553.553	0,39	1.816	3.824.869	0,41
Zavarovanje stroškov postopka	327.912	3.775.044	0,27	3.233	539.099	0,06
Zavarovanje pomoči	1.003.296	23.162.824	1,64	78.123	13.693.078	1,46

¹ Pri nezgodnem in zdravstvenem zavarovanju je prikazano število polic.

Vir: SZZ

Premijska sestava premoženjskih zavarovanj v letu 2015 (v %)



Vir: SZZ

Obvezna zavarovanja v letu 2015¹

Zavarovanje	PREMIJE		Zavarovalnine in odškodnine (v EUR)	Škodni rezultat (v %)	Škodna pogostnost ² (v %)
	Znesek (v EUR)	Indeks rasti			
SKUPAJ	222.748.318	97,61	136.560.197	61,31	3,38
Obvezno zavarovanje notarske odgovornosti	112.910	100,62	8	0,01	1,25
Obvezno zavarovanje odgovornosti geodetskih podjetij	35.743	95,82	1.500	4,20	0,77
Obvezno zavarovanje odgovornosti proizvajalcev zdravil in medicinskih pripomočkov	22.275	49,86	0	0,00	–
Obvezno zavarovanje odgovornosti računovodskih in revizijskih družb	322.485	103,03	47.959	14,87	1,95
Obvezno zavarovanje odgovornosti sodnih izvršiteljev	9.788	94,38	0	0,00	–
Obvezno zavarovanje odgovornosti zavarovalnih posredniških družb	375.298	82,64	84.722	22,57	3,47
Obvezno zavarovanje odvetniške odgovornosti	1.442.459	96,76	368.568	25,55	18,28
Obvezno zavarovanje potnikov v javnem prometu proti posledicam nesreče	416.173	98,81	900	0,22	0,12
Obvezno zavarovanje projektantske odgovornosti	934.068	97,15	260.992	27,94	1,31
Obvezno zavarovanje zdravniške odgovornosti	1.292.800	93,01	495.353	38,32	9,09
Zavarovanje lastnikov cestnih motornih vozil proti odgovornosti za škodo, povzročeno tretjim osebam	215.678.615	97,69	134.274.721	62,26	3,41
Zavarovanje lastnikov zrakoplovov proti odgovornosti za škodo, povzročeno tretjim osebam	1.024.365	93,89	972.588	94,95	0,73
Zavarovanje odgovornosti v pomorskem prometu	1.081.339	99,82	52.886	4,89	0,20

1 Prikazana so le tista obvezna zavarovanja, pri katerih se je obračunala premija, zavarovalnina ali odškodnina.

2 Pri nezgodnem zavarovanju se v izračunu upošteva število polic.

Vir: SZZ



5.1.3.1 Nezgodna zavarovanja

Nezgodna zavarovanja v letu 2015 – podatki znotraj zavarovalne vrste

Zavarovanje	ZAVAROVANJA			ŠKODE	
	Število polic	Število zavarovancev	Premije (v EUR)	Število škod	Zavarovalnine (v EUR)
SKUPAJ	2.416.678	12.089.901	94.703.491	48.674	33.491.792
Nezgodno zavarovanje oseb pri opravljanju rednega poklica in izven njega	439.996	1.301.328	49.594.064	32.863	21.646.304
Nezgodno zavarovanje oseb v motornih vozilih in pri opravljanju posebnih dejavnosti	652.882	4.350.681	7.129.101	794	933.129
Nezgodno zavarovanje otrok in šolske mladine in posebna nezgodna zavarovanja mladine	134.623	142.301	3.494.482	10.042	2.313.680
Skupinsko nezgodno zavarovanje gostov, obiskovalcev in turistov	3.288	3.794.186	384.285	97	11.999
Skupinsko nezgodno zavarovanje potrošnikov, naročnikov ipd.	12.761	994.883	2.302.845	1.071	750.882
Druga posebna nezgodna zavarovanja	1.343	75.811	567.657	10	6.289
Obvezno zavarovanje potnikov v javnem prometu proti posledicam nesreče	4.140	58.305	416.173	5	900
Zavarovanje lastnika vozila in voznika za telesne poškodbe	1.146.685	1.282.386	28.257.073	2.192	6.545.497
Vsa druga nezgodna zavarovanja	20.960	90.020	2.557.811	1.600	1.283.112

Vir: SZZ

Nezgodna zavarovanja

	2011	2012	2013	2014	2015
					število
Število polic	2.486.938	2.301.558	2.307.765	2.266.932	2.416.678
Število zavarovancev	28.669.434	12.116.057	11.508.548	11.960.375	12.089.901
Število škod	57.629	53.840	50.258	49.638	48.674
					EUR
Premije	103.608.161	101.566.335	96.217.719	94.286.851	94.703.491
Zavarovalnine	37.690.284	35.160.405	34.299.783	33.414.420	33.491.792
Povprečna premija	42	44	42	42	39
Povprečna zavarovalnina	654	653	682	673	688
Zavarovalna gostota	50,54	49,41	46,73	45,75	45,91
					indeks
Indeks rasti števila polic	103,90	92,55	100,27	98,23	106,61
Indeks rasti števila zavarovancev	277,04	42,26	94,99	103,93	101,08
Indeks rasti števila škod	92,28	93,43	93,35	98,77	98,06
Indeks rasti premij	96,82	98,03	94,73	97,99	100,44
Indeks rasti zavarovalnin	94,31	93,29	97,55	97,42	100,23
Indeks rasti povprečne premije	93,18	105,93	94,48	99,76	94,22
Indeks rasti povprečne zavarovalnine	102,20	99,85	104,51	98,64	102,22
Indeks rasti zavarovalne gostote	96,67	97,78	94,58	97,89	100,35
					%
Škodni rezultat	36,38	34,62	35,65	35,44	35,36
Škodna pogostnost	2,32	2,34	2,18	2,19	2,01
Zavarovalna penetracija	0,28	0,28	0,27	0,25	0,25
Delež premij v premiji PZ	7,13	6,97	6,75	6,72	6,72
Delež zavarovalnin v zavarovalninah in odškodninah PZ	3,99	3,68	3,54	3,54	3,56
Delež premij v skupni zavarovalni premiji	5,05	4,94	4,87	4,87	4,79
Delež zavarovalnin v skupnih zavarovalninah in odškodninah	2,92	2,53	2,52	2,52	2,48

Vir: SURS, SZZ

5.1.3.2 Zdravstvena zavarovanja

Zdravstvena zavarovanja v letu 2015 – podatki znotraj zavarovalne vrste

Zavarovanje	ZAVAROVANJA			ŠKODE	
	Število polic	Število zavarovancev	Premije (v EUR)	Število škod	Zavarovalnine (v EUR)
SKUPAJ	1.662.489	1.757.594	483.036.576	21.993.695	421.350.896
Dopolnilno zdravstveno zavarovanje	1.241.270	1.249.766	472.353.045	21.981.121	417.944.415
Nadomestno zdravstveno zavarovanje	4	4	1.477	43	7.026
Dodatno zdravstveno zavarovanje na potovanjih zunaj Slovenije	50.307	123.118	2.088.600	489	594.757
Druga dodatna in vzporedna zdravstvena zavarovanja	315.442	317.731	5.682.198	11.434	2.552.440
Vsa druga zdravstvena zavarovanja	55.466	66.975	2.911.256	608	252.258

Vir: SZZ

Zdravstvena zavarovanja

	2011	2012	2013	2014	2015
					število
Število polic	1.310.385	1.314.466	1.333.673	1.438.755	1.662.489
Število zavarovancev	1.421.917	1.388.762	1.406.059	1.838.604	1.757.594
Število škod	27.320.581	27.604.326	28.287.928	25.849.517	21.993.695
					EUR
Premije	428.521.902	468.366.140	481.950.474	471.678.512	483.036.576
Zavarovalnine	375.435.702	400.407.268	415.506.493	402.993.653	421.350.896
Povprečna premija	327	356	361	328	291
Povprečna zavarovalnina	14	15	15	16	19
Zavarovalna gostota	209,02	227,86	234,09	228,85	234,16
					indeks
Indeks rasti števila polic	95,92	100,31	101,46	107,88	115,55
Indeks rasti števila zavarovancev	90,78	97,67	101,25	130,76	95,59
Indeks rasti števila škod	102,44	101,04	102,48	91,38	85,08
Indeks rasti premij	104,60	109,30	102,90	97,87	102,41
Indeks rasti zavarovalnin	102,67	106,65	103,77	96,99	104,56
Indeks rasti povprečne premije	109,05	108,96	101,42	90,72	88,63
Indeks rasti povprečne zavarovalnine	100,22	105,56	101,26	106,14	122,89
Indeks rasti zavarovalne gostote	104,44	109,02	102,73	97,76	102,32
					%
Škodni rezultat	87,61	85,49	86,21	85,44	87,23
Škodna pogostnost	2.084,93	2.100,04	2.121,05	1.796,66	1.322,94
Zavarovalna penetracija	1,16	1,30	1,34	1,26	1,25
Delež premij v premiji PZ	29,47	32,14	33,83	33,64	34,27
Delež zavarovalnin v zavarovalninah in odškodninah PZ	39,77	41,93	42,87	42,69	44,84
Delež premij v skupni zavarovalni premiji	20,87	22,80	24,37	24,34	24,45
Delež zavarovalnin v skupnih zavarovalninah in odškodninah	29,13	28,84	30,53	30,39	31,19

Vir: SURS, SZZ

5.1.3.3 Zavarovanja kopenskih motornih vozil

Zavarovanja kopenskih motornih vozil v letu 2015 – podatki znotraj zavarovalne vrste

Zavarovanje	ZAVAROVANJA		ŠKODE	
	Število zavarovanj	Premije (v EUR)	Število škod	Zavarovalnine (v EUR)
SKUPAJ	1.221.794	221.441.714	253.445	163.490.096
Kasko zavarovanje cestnih motornih vozil z lastnim pogonom, razen tirnih	1.220.769	221.289.035	253.377	163.348.718
Kasko zavarovanje drugih cestnih vozil (brez pogona)	130	7.431	12	8.614
Vsa druga zavarovanja kopenskih motornih vozil	895	145.248	56	132.764

Vir: SZZ

Zavarovanja kopenskih motornih vozil

	2011	2012	2013	2014	2015
					število
Število zavarovanj	916.048	977.888	1.063.791	1.075.649	1.221.794
Število škod	264.740	264.306	265.414	251.360	253.445
					EUR
Premije	254.494.781	239.352.324	226.409.530	226.799.727	221.441.714
Zavarovalnine	167.728.998	174.946.026	177.266.026	164.051.176	163.490.096
Povprečna premija	278	245	213	211	181
Povprečna zavarovalnina	634	662	668	653	645
Zavarovalna gostota	124,13	116,45	109,97	110,04	107,35
					indeks
Indeks rasti števila zavarovanj	101,78	106,75	108,78	101,11	113,59
Indeks rasti števila škod	94,45	99,84	100,42	94,70	100,83
Indeks rasti premij	100,11	94,05	94,59	100,17	97,64
Indeks rasti zavarovalnin	85,82	104,30	101,33	92,55	99,66
Indeks rasti povprečne premije	98,36	88,10	86,95	99,07	85,96
Indeks rasti povprečne zavarovalnine	90,86	104,47	100,90	97,72	98,84
Indeks rasti zavarovalne gostote	99,95	93,81	94,44	100,06	97,55
					%
Škodni rezultat	65,91	73,09	78,29	72,33	73,83
Škodna pogostnost	28,90	27,03	24,95	23,37	20,74
Zavarovalna penetracija	0,69	0,67	0,63	0,61	0,57
Delež premij v premiji PZ	17,50	16,43	15,89	16,17	15,71
Delež zavarovalnin v zavarovalninah in odškodninah PZ	17,77	18,32	18,29	17,38	17,40
Delež premij v skupni zavarovalni premiji	12,39	11,65	11,45	11,71	11,21
Delež zavarovalnin v skupnih zavarovalninah in odškodninah	13,02	12,60	13,03	12,37	12,10

Vir: SURS, SZZ

5.1.3.4 Zavarovanja tirnih vozil

Zavarovanja tirnih vozil v letu 2015 – podatki znotraj zavarovalne vrste

Zavarovanje	ZAVAROVANJA		ŠKODE	
	Število zavarovanj	Premije (v EUR)	Število škod	Zavarovalnine (v EUR)
SKUPAJ	18	2.972.819	166	2.483.724
Kasko zavarovanje tirnih vozil	18	2.972.819	166	2.483.724
Vsa druga zavarovanja tirnih vozil	0	0	0	0

Vir: SZZ

Zavarovanja tirnih vozil

	2011	2012	2013	2014	2015
					število
Število zavarovanj	43	179	161	10	18
Število škod	70	160	160	168	166
					EUR
Premije	2.050.269	2.681.636	2.407.560	2.357.261	2.972.819
Zavarovalnine	1.166.016	3.095.373	2.839.468	2.668.384	2.483.724
Povprečna premija	47.681	14.981	14.954	235.726	165.157
Povprečna zavarovalnina	16.657	19.346	17.747	15.883	14.962
Zavarovalna gostota	1,00	1,30	1,17	1,14	1,44
					indeks
Indeks rasti števila zavarovanj	42,57	416,28	89,94	6,21	180,00
Indeks rasti števila škod	76,09	228,57	100,00	105,00	98,81
Indeks rasti premij	781,27	130,79	89,78	97,91	126,11
Indeks rasti zavarovalnin	133,70	265,47	91,73	93,97	93,08
Indeks rasti povprečne premije	1.835,07	31,42	99,82	1.576,36	70,06
Indeks rasti povprečne zavarovalnine	175,72	116,14	91,73	89,50	94,20
Indeks rasti zavarovalne gostote	780,04	130,46	89,63	97,80	126,00
					%
Škodni rezultat	56,87	115,43	117,94	113,20	83,55
Škodna pogostnost	162,79	89,39	99,38	1.680,00	922,22
Zavarovalna penetracija	0,01	0,01	0,01	0,01	0,01
Delež premij v premiji PZ	0,14	0,18	0,17	0,17	0,21
Delež zavarovalnin v zavarovalninah in odškodninah PZ	0,12	0,32	0,29	0,28	0,26
Delež premij v skupni zavarovalni premiji	0,10	0,13	0,12	0,12	0,15
Delež zavarovalnin v skupnih zavarovalninah in odškodninah	0,09	0,22	0,21	0,20	0,18

Vir: SURS, SZZ

5.1.3.5 Letalska zavarovanja

Letalska zavarovanja v letu 2015 – podatki znotraj zavarovalne vrste

Zavarovanje	ZAVAROVANJA		ŠKODE	
	Število zavarovanj	Premije (v EUR)	Število škod	Zavarovalnine (v EUR)
SKUPAJ	224	1.051.538	8	167.842
Kasko zavarovanje letal in drugih zračnih plovil	224	1.051.538	8	167.842
Vsa druga letalska zavarovanja	0	0	0	0

Vir: SZZ

Letalska zavarovanja

	2011	2012	2013	2014	2015
					število
Število zavarovanj	298	296	264	213	224
Število škod	10	11	16	6	8
					EUR
Premije	1.272.799	679.081	839.875	725.501	1.051.538
Zavarovalnine	102.608	116.681	403.616	78.760	167.842
Povprečna premija	4.271	2.294	3.181	3.406	4.694
Povprečna zavarovalnina	10.261	10.607	25.226	13.127	20.980
Zavarovalna gostota	0,62	0,33	0,41	0,35	0,51
					indeks
Indeks rasti števila zavarovanj	62,87	99,33	89,19	80,68	105,16
Indeks rasti števila škod	62,50	110,00	145,45	37,50	133,33
Indeks rasti premij	78,79	53,35	123,68	86,38	144,94
Indeks rasti zavarovalnin	8,77	113,72	345,91	19,51	213,11
Indeks rasti povprečne premije	125,32	53,71	138,67	107,07	137,82
Indeks rasti povprečne zavarovalnine	14,03	103,38	237,82	52,04	159,83
Indeks rasti zavarovalne gostote	78,67	53,22	123,48	86,29	144,81
					%
Škodni rezultat	8,06	17,18	48,06	10,86	15,96
Škodna pogostnost	3,36	3,72	6,06	2,82	3,57
Zavarovalna penetracija	0,003	0,002	0,002	0,002	0,003
Delež premij v premiji PZ	0,09	0,05	0,06	0,05	0,07
Delež zavarovalnin v zavarovalninah in odškodninah PZ	0,01	0,01	0,04	0,01	0,02
Delež premij v skupni zavarovalni premiji	0,06	0,03	0,04	0,04	0,05
Delež zavarovalnin v skupnih zavarovalninah in odškodninah	0,01	0,01	0,03	0,01	0,01

Vir: SURS, SZZ

5.1.3.6 Zavarovanja plovil

Zavarovanja plovil v letu 2015 – podatki znotraj zavarovalne vrste

Zavarovanje	ZAVAROVANJA		ŠKODE	
	Število zavarovanj	Premije (v EUR)	Število škod	Zavarovalnine (v EUR)
SKUPAJ	3.531	1.103.812	323	1.208.407
Kasko zavarovanje ladij in čolnov v pomorski plovbi	3.501	1.088.485	322	1.205.749
Kasko zavarovanje ladij in čolnov v rečno-jezerski plovbi	28	11.643	0	0
Vsa druga zavarovanja plovil	2	3.684	1	2.658

Vir: SZZ

Zavarovanja plovil

	2011	2012	2013	2014	2015
					število
Število zavarovanj	4.411	5.406	4.625	3.639	3.531
Število škod	347	428	367	322	323
					EUR
Premije	1.480.828	1.391.256	1.227.512	1.151.048	1.103.812
Zavarovalnine	986.771	1.345.314	1.307.671	1.940.066	1.208.407
Povprečna premija	336	257	265	316	313
Povprečna zavarovalnina	2.844	3.143	3.563	6.025	3.741
Zavarovalna gostota	0,72	0,68	0,60	0,56	0,54
					indeks
Indeks rasti števila zavarovanj	74,11	122,56	85,55	78,68	97,03
Indeks rasti števila škod	78,33	123,34	85,75	87,74	100,31
Indeks rasti premij	85,43	93,95	88,23	93,77	95,90
Indeks rasti zavarovalnin	69,23	136,33	97,20	148,36	62,29
Indeks rasti povprečne premije	115,27	76,66	103,13	119,18	98,83
Indeks rasti povprečne zavarovalnine	88,39	110,53	113,36	169,09	62,09
Indeks rasti zavarovalne gostote	85,30	93,71	88,09	93,67	95,81
					%
Škodni rezultat	66,64	96,70	106,53	168,55	109,48
Škodna pogostnost	7,87	7,92	7,94	8,85	9,15
Zavarovalna penetracija	0,004	0,004	0,003	0,003	0,003
Delež premij v premiji PZ	0,10	0,10	0,09	0,08	0,08
Delež zavarovalnin v zavarovalninah in odškodninah PZ	0,10	0,14	0,13	0,21	0,13
Delež premij v skupni zavarovalni premiji	0,07	0,07	0,06	0,06	0,06
Delež zavarovalnin v skupnih zavarovalninah in odškodninah	0,08	0,10	0,10	0,15	0,09

Vir: SURS, SZZ

5.1.3.7 Zavarovanja prevoza blaga

Zavarovanja prevoza blaga v letu 2015 – podatki znotraj zavarovalne vrste

Zavarovanje	ZAVAROVANJA		ŠKODE	
	Število zavarovanj	Premije (v EUR)	Število škod	Zavarovalnine (v EUR)
SKUPAJ	19.429	7.675.020	5.406	1.625.741
Zavarovanje blaga v mednarodnem transportu	16.535	4.636.961	2.979	1.112.502
Zavarovanje blaga v domačem transportu	1.927	2.550.291	2.411	479.141
Vsa druga transportna kargo zavarovanja	967	487.768	16	34.098

Vir: SZZ

Zavarovanja prevoza blaga

	2011	2012	2013	2014	2015
					število
Število zavarovanj	13.525	15.421	13.597	11.489	19.429
Število škod	5.663	4.856	4.758	5.035	5.406
					EUR
Premije	8.229.602	8.783.242	7.908.961	7.571.440	7.675.020
Zavarovalnine	2.554.395	2.485.548	1.519.112	2.909.962	1.625.741
Povprečna premija	608	570	582	659	395
Povprečna zavarovalnina	451	512	319	578	301
Zavarovalna gostota	4,01	4,27	3,84	3,67	3,72
					indeks
Indeks rasti števila zavarovanj	125,30	114,02	88,17	84,50	169,11
Indeks rasti števila škod	106,35	85,75	97,98	105,82	107,37
Indeks rasti premij	108,87	106,73	90,05	95,73	101,37
Indeks rasti zavarovalnin	128,52	97,30	61,12	191,56	55,87
Indeks rasti povprečne premije	86,88	93,61	102,13	113,30	59,94
Indeks rasti povprečne zavarovalnine	120,85	113,48	62,38	181,02	52,03
Indeks rasti zavarovalne gostote	108,70	106,45	89,90	95,63	101,28
					%
Škodni rezultat	31,04	28,30	19,21	38,43	21,18
Škodna pogostnost	41,87	31,49	34,99	43,82	27,82
Zavarovalna penetracija	0,02	0,02	0,02	0,02	0,02
Delež premij v premiji PZ	0,57	0,60	0,56	0,54	0,54
Delež zavarovalnin v zavarovalninah in odškodninah PZ	0,27	0,26	0,16	0,31	0,17
Delež premij v skupni zavarovalni premiji	0,40	0,43	0,40	0,39	0,39
Delež zavarovalnin v skupnih zavarovalninah in odškodninah	0,20	0,18	0,11	0,22	0,12

Vir: SURS, SZZ

5.1.3.8 Zavarovanja požara in elementarnih nesreč

Zavarovanja požara in elementarnih nesreč v letu 2015 – podatki znotraj zavarovalne vrste

Zavarovanje	ZAVAROVANJA		ŠKODE	
	Število zavarovanj	Premije (v EUR)	Število škod	Zavarovalnine (v EUR)
SKUPAJ	701.388	115.825.867	38.086	52.359.523
Požarno zavarovanje in zavarovanje nekaterih drugih nevarnosti izven industrije in obrti	586.694	74.813.019	35.228	34.298.497
Požarno zavarovanje in zavarovanje nekaterih drugih nevarnosti v industriji in obrti	28.981	20.864.659	2.345	14.441.692
Požarno zavarovanje premoženja elektrogospodarskih podjetij	948	7.875.597	262	2.987.906
Vsa druga požarna zavarovanja	84.765	12.272.592	251	631.428
Zavarovanje jedrskih nevarnosti	0	0	0	0

Vir: SZZ

Zavarovanja požara in elementarnih nesreč

	2011	2012	2013	2014	2015
					število
Število zavarovanj	639.976	1.104.277	1.140.882	686.292	701.388
Število škod	30.935	39.082	44.533	43.938	38.086
					EUR
Premije	98.803.799	111.094.345	111.932.518	114.004.682	115.825.867
Zavarovalnine	40.136.769	46.619.406	54.563.946	61.847.188	52.359.523
Povprečna premija	154	101	98	166	165
Povprečna zavarovalnina	1.297	1.193	1.225	1.408	1.375
Zavarovalna gostota	48,19	54,05	54,37	55,31	56,15
					indeks
Indeks rasti števila zavarovanj	118,86	172,55	103,31	60,15	102,20
Indeks rasti števila škod	90,47	126,34	113,95	98,66	86,68
Indeks rasti premij	104,33	112,44	100,75	101,85	101,60
Indeks rasti zavarovalnin	77,23	116,15	117,04	113,35	84,66
Indeks rasti povprečne premije	87,78	65,16	97,52	169,32	99,41
Indeks rasti povprečne zavarovalnine	85,37	91,94	102,71	114,88	97,67
Indeks rasti zavarovalne gostote	104,17	112,15	100,59	101,74	101,51
					%
Škodni rezultat	40,62	41,96	48,75	54,25	45,21
Škodna pogostnost	4,83	3,54	3,90	6,40	5,43
Zavarovalna penetracija	0,27	0,31	0,31	0,31	0,30
Delež premij v premiji PZ	6,79	7,62	7,86	8,13	8,22
Delež zavarovalnin v zavarovalninah in odškodninah PZ	4,25	4,88	5,63	6,55	5,57
Delež premij v skupni zavarovalni premiji	4,81	5,41	5,66	5,88	5,86
Delež zavarovalnin v skupnih zavarovalninah in odškodninah	3,11	3,36	4,01	4,66	3,88

Vir: SURS, SZZ

5.1.3.9 Druga škodna zavarovanja

Druga škodna zavarovanja v letu 2015 – podatki znotraj zavarovalne vrste

Zavarovanje	ZAVAROVANJA		ŠKODE	
	Število zavarovanj	Premije (v EUR)	Število škod	Zavarovalnine (v EUR)
SKUPAJ	1.069.030	118.879.834	100.771	59.427.501
Strojelomno zavarovanje	85.662	23.817.833	15.719	16.477.041
Strojelomno zavarovanje opreme elektrogospodarskih podjetij	382	4.196.157	514	1.734.768
Gradbeno zavarovanje	1.305	4.537.148	427	1.793.481
Montažno zavarovanje	430	1.265.221	115	942.728
Zavarovanje filmske proizvodnje	20	33.314	12	6.369
Zavarovanje računalnikov	5.146	2.858.532	1.439	1.981.347
Zavarovanje blaga v hladilnicah	183	128.021	215	284.204
Stanovanjsko zavarovanje	407.561	41.875.600	38.869	18.062.855
Zavarovanje rudnikov	1	166.727	0	0
Zavarovanje nevarnosti v PTT prometu	1	6	0	0
Zavarovanje nevarnosti vloma in ropa	128.588	7.243.474	2.517	3.134.599
Zavarovanje stekla	152.873	4.629.009	8.787	1.771.085
Zavarovanje posevkov in plodov	3.459	4.565.372	816	2.845.046
Zavarovanje živali	9.934	3.816.430	22.414	3.547.645
Zavarovanje domske asistenc	148.754	1.067.545	756	54.684
Zavarovanje opreme v zakupu (leasing)	1.400	802.819	134	458.890
Kombinirana premoženjska zavarovanja	12.168	13.187.311	2.180	3.480.151
Zavarovanje blaga pred mehanskimi poškodbami	317	280.716	488	329.158
Zavarovanje opreme za distribucijo in sprejem satelitske in kableske TV	26	69.690	62	40.655
Turistično zavarovanje	40.473	1.508.688	1.216	439.920
Vsa ostala druga škodna zavarovanja	70.347	2.830.221	4.091	2.042.875

Vir: SZZ



Druga škodna zavarovanja

	2011	2012	2013	2014	2015
					število
Število zavarovanj	1.032.815	1.143.071	1.228.407	1.064.527	1.069.030
Število škod	124.921	119.714	109.097	113.024	100.771
					EUR
Premije	142.776.407	125.463.573	117.802.880	118.209.699	118.879.834
Zavarovalnine	72.644.965	75.593.813	65.012.365	75.594.338	59.427.501
Povprečna premija	138	110	96	111	111
Povprečna zavarovalnina	582	631	596	669	590
Zavarovalna gostota	69,64	61,04	57,22	57,35	57,63
					indeks
Indeks rasti števila zavarovanj	102,86	110,68	107,47	86,66	100,42
Indeks rasti števila škod	108,11	95,83	91,13	103,60	89,16
Indeks rasti premij	104,38	87,87	93,89	100,35	100,57
Indeks rasti zavarovalnin	87,26	104,06	86,00	116,28	78,61
Indeks rasti povprečne premije	101,47	79,40	87,37	115,79	100,14
Indeks rasti povprečne zavarovalnine	80,72	108,59	94,37	112,24	88,17
Indeks rasti zavarovalne gostote	104,21	87,65	93,74	100,24	100,48
					%
Škodni rezultat	50,88	60,25	55,19	63,95	49,99
Škodna pogostnost	12,10	10,47	8,88	10,62	9,43
Zavarovalna penetracija	0,39	0,35	0,33	0,32	0,31
Delež premij v premiji PZ	9,82	8,61	8,27	8,43	8,43
Delež zavarovalnin v zavarovalninah in odškodninah PZ	7,70	7,92	6,71	8,01	6,32
Delež premij v skupni zavarovalni premiji	6,95	6,11	5,96	6,10	6,02
Delež zavarovalnin v skupnih zavarovalninah in odškodninah	5,64	5,44	4,78	5,70	4,40

Vir: SURS, SZZ



5.1.3.10 Zavarovanja odgovornosti pri uporabi motornih vozil

Zavarovanja odgovornosti pri uporabi motornih vozil v letu 2015 – podatki znotraj zavarovalne vrste

Zavarovanje	ZAVAROVANJA		ŠKODE	
	Število zavarovanj	Premije (v EUR)	Število škod	Odškodnine (v EUR)
SKUPAJ	1.743.372	220.505.334	56.957	136.709.337
Zavarovanje lastnikov cestnih motornih vozil proti odgovornosti za škodo, povzročeno tretjim osebam	1.615.659	215.678.615	55.095	134.274.721
Zavarovanje prevoznike odgovornosti za blago v cestnem prometu	5.151	4.302.841	1.825	2.410.270
Zavarovanje odgovornosti v železniškem prometu	9	2.314	0	0
Vsa druga zavarovanja odgovornosti pri uporabi motornih vozil	122.553	521.564	37	24.346

Vir: SZZ

Zavarovanja odgovornosti pri uporabi motornih vozil

	2011	2012	2013	2014	2015
					število
Število zavarovanj	1.761.253	1.776.011	1.759.492	1.718.160	1.743.372
Število škod	59.956	54.204	55.087	54.648	56.957
					EUR
Premije	283.413.868	264.528.097	242.254.948	225.863.017	220.505.334
Odškodnine	155.164.427	143.814.503	144.333.191	133.946.204	136.709.337
Povprečna premija	161	149	138	131	126
Povprečna odškodnina	2.588	2.653	2.620	2.451	2.400
Zavarovalna gostota	138,24	128,69	117,67	109,58	106,89
					indeks
Indeks rasti števila zavarovanj	101,14	100,84	99,07	97,65	101,47
Indeks rasti števila škod	94,58	90,41	101,63	99,20	104,23
Indeks rasti premij	93,58	93,34	91,58	93,23	97,63
Indeks rasti odškodnin	91,79	92,69	100,36	92,80	102,06
Indeks rasti povprečne premije	92,52	92,56	92,44	95,48	96,22
Indeks rasti povprečne odškodnine	97,05	102,52	98,75	93,55	97,93
Indeks rasti zavarovalne gostote	93,43	93,10	91,43	93,13	97,54
					%
Škodni rezultat	54,75	54,37	59,58	59,30	62,00
Škodna pogostnost	3,40	3,05	3,13	3,18	3,27
Zavarovalna penetracija	0,77	0,74	0,67	0,61	0,57
Delež premij v premiji PZ	19,49	18,15	17,01	16,11	15,64
Delež odškodnin v zavarovalninah in odškodninah PZ	16,44	15,06	14,89	14,19	14,55
Delež premij v skupni zavarovalni premiji	13,80	12,88	12,25	11,66	11,16
Delež odškodnin v skupnih zavarovalninah in odškodninah	12,04	10,36	10,61	10,10	10,12

Vir: SURS, SZZ

5.1.3.11 Zavarovanja odgovornosti pri uporabi zrakoplovov

Zavarovanja odgovornosti pri uporabi zrakoplovov v letu 2015 – podatki znotraj zavarovalne vrste

Zavarovanje	ZAVAROVANJA		ŠKODE	
	Število zavarovanj	Premije (v EUR)	Število škod	Odškodnine (v EUR)
SKUPAJ	824	1.334.144	6	972.588
Zavarovanje lastnikov zrakoplovov proti odgovornosti za škodo, povzročeno tretjim osebam	822	1.024.365	6	972.588
Zavarovanje prevozniške odgovornosti za blago v zračnem prometu	0	0	0	0
Vsa druga zavarovanja odgovornosti pri uporabi zrakoplovov	2	309.779	0	0

Vir: SZZ

Zavarovanja odgovornosti pri uporabi zrakoplovov

	2011	2012	2013	2014	2015
					število
Število zavarovanj	1.008	1.123	1.007	749	824
Število škod	10	6	3	7	6
					EUR
Premije	1.174.311	1.120.585	920.006	1.280.490	1.334.144
Odškodnine	271.030	659.540	418.418	671.087	972.588
Povprečna premija	1.165	998	914	1.710	1.619
Povprečna odškodnina	27.103	109.923	139.473	95.870	162.098
Zavarovalna gostota	0,57	0,55	0,45	0,62	0,65
					indeks
Indeks rasti števila zavarovanj	85,86	111,41	89,67	74,38	110,01
Indeks rasti števila škod	200,00	60,00	50,00	233,33	85,71
Indeks rasti premij	98,02	95,42	82,10	139,18	104,19
Indeks rasti odškodnin	42,52	243,35	63,44	160,39	144,93
Indeks rasti povprečne premije	114,17	85,65	91,56	187,13	94,71
Indeks rasti povprečne odškodnine	21,26	405,58	126,88	68,74	169,08
Indeks rasti zavarovalne gostote	97,87	95,18	81,97	139,03	104,10
					%
Škodni rezultat	23,08	58,86	45,48	52,41	72,90
Škodna pogostnost	0,99	0,53	0,30	0,93	0,73
Zavarovalna penetracija	0,003	0,003	0,003	0,003	0,003
Delež premij v premiji PZ	0,08	0,08	0,06	0,09	0,09
Delež odškodnin v zavarovalninah in odškodninah PZ	0,03	0,07	0,04	0,07	0,10
Delež premij v skupni zavarovalni premiji	0,06	0,05	0,05	0,07	0,07
Delež odškodnin v skupnih zavarovalninah in odškodninah	0,02	0,05	0,03	0,05	0,07

Vir: SURS, SZZ

5.1.3.12 Zavarovanja odgovornosti pri uporabi plovil

Zavarovanja odgovornosti pri uporabi plovil v letu 2015 – podatki znotraj zavarovalne vrste

Zavarovanje	ZAVAROVANJA		ŠKODE	
	Število zavarovanj	Premije (v EUR)	Število škod	Odškodnine (v EUR)
SKUPAJ	10.540	1.169.487	25	79.767
Zavarovanje odgovornosti v pomorskem prometu	10.447	1.081.339	21	52.886
Zavarovanje odgovornosti v rečnem in jezerskem prometu	86	3.818	0	0
Zavarovanje odgovornosti popravljavcev vodnih plovil	2	2.557	1	0
Zavarovanje odgovornosti marine	5	81.773	3	26.881
Zavarovanje prevozniške odgovornosti za blago v pomorskem in rečno-jezerskem prometu	0	0	0	0
Vsa druga zavarovanja odgovornosti pri uporabi plovil	0	0	0	0

Vir: SZZ

Zavarovanja odgovornosti pri uporabi plovil

	2011	2012	2013	2014	2015
					število
Število zavarovanj	11.019	13.497	11.665	10.041	10.540
Število škod	33	37	136	33	25
					EUR
Premije	1.218.185	1.227.418	1.155.016	1.174.081	1.169.487
Odškodnine	165.325	208.095	200.327	290.853	79.767
Povprečna premija	111	91	99	117	111
Povprečna odškodnina	5.010	5.624	1.473	8.814	3.191
Zavarovalna gostota	0,59	0,60	0,56	0,57	0,57
					indeks
Indeks rasti števila zavarovanj	103,90	122,49	86,43	86,08	104,97
Indeks rasti števila škod	80,49	112,12	367,57	24,26	75,76
Indeks rasti premij	103,08	100,76	94,10	101,65	99,61
Indeks rasti odškodnin	58,63	125,87	96,27	145,19	27,43
Indeks rasti povprečne premije	99,21	82,26	108,88	118,09	94,89
Indeks rasti povprečne odškodnine	72,84	112,26	26,19	598,36	36,20
Indeks rasti zavarovalne gostote	102,92	100,50	93,95	101,54	99,52
					%
Škodni rezultat	13,57	16,95	17,34	24,77	6,82
Škodna pogostnost	0,30	0,27	1,17	0,33	0,24
Zavarovalna penetracija	0,003	0,003	0,003	0,003	0,003
Delež premij v premiji PZ	0,08	0,08	0,08	0,08	0,08
Delež odškodnin v zavarovalninah in odškodninah PZ	0,02	0,02	0,02	0,03	0,01
Delež premij v skupni zavarovalni premiji	0,06	0,06	0,06	0,06	0,06
Delež odškodnin v skupnih zavarovalninah in odškodninah	0,01	0,01	0,01	0,02	0,01

Vir: SURS, SZZ

5.1.3.13 Splošna zavarovanja odgovornosti

Splošna zavarovanja odgovornosti v letu 2015 – podatki znotraj zavarovalne vrste

Zavarovanje	ZAVAROVANJA		ŠKODE	
	Število zavarovanj	Premije (v EUR)	Število škod	Odškodnine (v EUR)
SKUPAJ	372.987	61.556.810	10.140	22.646.282
Zavarovanje splošne odgovornosti	317.857	44.274.868	7.381	17.955.271
Zavarovanje proizvajalčeve odgovornosti za izdelke	2.632	8.321.962	617	2.208.748
Zavarovanje pogodbene odgovornosti izvajalca gradbenih del	114	78.596	15	191.188
Zavarovanje pogodbene odgovornosti izvajalca montažnih del	56	71.340	5	9.974
Zavarovanje garancije proizvajalca, prodajalca ali dobavitelja	1.506	113.187	85	130.898
Zavarovanje špeditorske odgovornosti v mednarodnem prometu	76	214.829	16	37.238
Zavarovanje špeditorske odgovornosti v domačem prometu	2	4.389	0	0
Zavarovanje odgovornosti uprave in nadzornega sveta	124	1.230.172	7	48.457
Zavarovanje odgovornosti nepremičninskih posrednikov	460	218.009	1	0
Zavarovanje odgovornosti filmskega producenta	8	2.304	0	0
Obvezno zavarovanje odgovornosti računovodskih in revizijskih družb	565	322.485	11	47.959
Obvezno zavarovanje projektantske odgovornosti	1.988	934.068	26	260.992
Obvezno zavarovanje odvetniške odgovornosti	279	1.442.459	51	368.568
Obvezno zavarovanje zdravniške odgovornosti	1.684	1.292.800	153	495.353
Obvezno zavarovanje notarske odgovornosti	80	112.910	1	8
Obvezno zavarovanje odgovornosti proizvajalcev zdravil in medicinskih pripomočkov	7	22.275	0	0
Obvezno zavarovanje odgovornosti zavarovalnih posredniških družb	144	375.298	5	84.722
Obvezno zavarovanje odgovornosti sodnih izvršiteljev	43	9.788	0	0
Obvezno zavarovanje odgovornosti overiteljev kvalificiranih potrdil elektronskih podpisov	0	0	0	0
Obvezno zavarovanje odgovornosti gorskih vodnikov	0	0	0	0
Obvezno zavarovanje odgovornosti geodetskih podjetij	259	35.743	2	1.500
Obvezno zavarovanje odgovornosti certifikacijskih organov za potrjevanje skladnosti gradbenih proizvodov	0	0	0	0
Obvezno zavarovanje odgovornosti upravljavcev streljšč	0	0	0	0
Zavarovanje odgovornosti varnostnikov	51	260.323	8	39.695
Vsa druga splošna zavarovanja odgovornosti	45.052	2.219.005	1.756	765.711

Vir: SZZ

Splošna zavarovanja odgovornosti

	2011	2012	2013	2014	2015
					število
Število zavarovanj	72.858	234.470	257.171	253.810	372.987
Število škod	11.472	10.108	10.039	9.265	10.140
					EUR
Premije	52.744.816	57.783.544	58.766.339	61.505.107	61.556.810
Odškodnine	27.922.888	26.015.088	28.274.039	23.753.734	22.646.282
Povprečna premija	724	246	229	242	165
Povprečna odškodnina	2.434	2.574	2.816	2.564	2.233
Zavarovalna gostota	25,73	28,11	28,54	29,84	29,84
					indeks
Indeks rasti števila zavarovanj	106,90	321,82	109,68	98,69	146,96
Indeks rasti števila škod	97,41	88,11	99,32	92,29	109,44
Indeks rasti premij	105,40	109,55	101,70	104,66	100,08
Indeks rasti odškodnin	104,88	93,17	108,68	84,01	95,34
Indeks rasti povprečne premije	98,60	34,04	92,72	106,05	68,11
Indeks rasti povprečne odškodnine	107,67	105,74	109,43	91,03	87,11
Indeks rasti zavarovalne gostote	105,23	109,27	101,54	104,55	100,00
					%
Škodni rezultat	52,94	45,02	48,11	38,62	36,79
Škodna pogostnost	15,75	4,31	3,90	3,65	2,72
Zavarovalna penetracija	0,14	0,16	0,16	0,16	0,16
Delež premij v premiji PZ	3,63	3,97	4,13	4,39	4,37
Delež odškodnin v zavarovalninah in odškodninah PZ	2,96	2,72	2,92	2,52	2,41
Delež premij v skupni zavarovalni premiji	2,57	2,81	2,97	3,17	3,12
Delež odškodnin v skupnih zavarovalninah in odškodninah	2,17	1,87	2,08	1,79	1,68

Vir: SURS, SZZ



5.1.3.14 Kreditna zavarovanja

Kreditna zavarovanja v letu 2015 – podatki znotraj zavarovalne vrste

Zavarovanje	ZAVAROVANJA		ŠKODE	
	Število zavarovanj	Premije (v EUR)	Število škod	Zavarovalnine (v EUR)
SKUPAJ	105.426	43.735.163	5.984	25.183.049
Zavarovanje terjatev v mednarodni trgovini	530	12.956.565	146	10.238.562
Zavarovanje terjatev v notranji trgovini	0	5.577.434	127	2.818.421
Zavarovanje potrošniških kreditov	36.126	15.983.274	2.762	7.016.157
Zavarovanje stanovanjskih kreditov	1.583	3.081.156	102	877.329
Zavarovanje kreditov zasebnikom	101	543.345	71	334.207
Zavarovanje kreditov pravnim osebam	168	120.784	2	17.284
Zavarovanje limitov na transakcijskih računih zasebnikom	309	107.453	74	122.510
Zavarovanje limitov na transakcijskih računih za osebni namen	23	3.308.251	1.934	3.449.333
Zavarovanje terjatev iz pogodb o zakupu	2	-926	0	0
Zavarovanje terjatev iz plačilnih in kreditnih kartic	59.286	708.506	359	153.918
Vsa druga kreditna zavarovanja in zavarovanja terjatev	7.298	1.349.321	407	155.328

Vir: SZZ

Kreditna zavarovanja

	2011	2012	2013	2014	2015
					število
Število zavarovanj	48.904	38.607	41.838	52.077	105.426
Število škod	6.647	6.602	6.781	7.303	5.984
					EUR
Premije	44.414.514	42.762.552	43.092.724	42.153.600	43.735.163
Zavarovalnine	38.105.026	31.704.999	29.784.621	23.769.457	25.183.049
Povprečna premija	908	1.108	1.030	809	415
Povprečna zavarovalnina	5.733	4.802	4.392	3.255	4.208
Zavarovalna gostota	21,66	20,80	20,93	20,45	21,20
					indeks
Indeks rasti števila zavarovanj	86,58	78,94	108,37	124,47	202,44
Indeks rasti števila škod	88,34	99,32	102,71	107,70	81,94
Indeks rasti premij	96,22	96,28	100,77	97,82	103,75
Indeks rasti zavarovalnin	83,02	83,20	93,94	79,80	105,95
Indeks rasti povprečne premije	111,14	121,96	92,99	78,59	51,25
Indeks rasti povprečne zavarovalnine	93,97	83,77	91,46	74,10	129,30
Indeks rasti zavarovalne gostote	96,07	96,03	100,61	97,71	103,66
					%
Škodni rezultat	85,79	74,14	69,12	56,39	57,58
Škodna pogostnost	13,59	17,10	16,21	14,02	5,68
Zavarovalna penetracija	0,12	0,12	0,12	0,11	0,11
Delež premij v premiji PZ	3,05	2,93	3,02	3,01	3,10
Delež zavarovalnin v zavarovalninah in odškodninah PZ	4,04	3,32	3,07	2,52	2,68
Delež premij v skupni zavarovalni premiji	2,16	2,08	2,18	2,18	2,21
Delež zavarovalnin v skupnih zavarovalninah in odškodninah	2,96	2,28	2,19	1,79	1,86

Vir: SURS, SZZ

5.1.3.15 Kavcijska zavarovanja

Kavcijska zavarovanja v letu 2015 – podatki znotraj zavarovalne vrste

Zavarovanje	ZAVAROVANJA		ŠKODE	
	Število zavarovanj	Premije (v EUR)	Število škod	Zavarovalnine (v EUR)
SKUPAJ	3.146	1.952.377	198	384.814
Zavarovanje carinskega dolga	119	196.917	3	34.673
Zavarovanje nesolventnosti organizatorjev turističnih potovanj	480	139.142	1	9.541
Zavarovanje resnosti ponudbe	508	82.530	0	0
Zavarovanje dobre izvedbe prevzetih obveznosti	803	337.727	5	86.300
Zavarovanje vračila predplačila	17	12.311	0	0
Zavarovanje odprave napak v garancijskem roku	997	924.520	5	117.658
Zavarovanje garancije za plačilne kartice	151	120.993	10	81.114
Zavarovanje karnetov	36	94.937	52	42.271
Vsa druga kavcijska zavarovanja	35	43.300	122	13.257

Vir: SZZ

Kavcijska zavarovanja

	2011	2012	2013	2014	2015
					število
Število zavarovanj	1.408	4.933	4.799	3.066	3.146
Število škod	83	84	89	126	198
					EUR
Premije	1.039.479	1.378.278	1.703.055	1.694.929	1.952.377
Zavarovalnine	1.141.081	630.569	195.645	599.353	384.814
Povprečna premija	738	279	355	553	621
Povprečna zavarovalnina	13.748	7.507	2.198	4.757	1.944
Zavarovalna gostota	0,51	0,67	0,83	0,82	0,95
					indeks
Indeks rasti števila zavarovanj	124,05	350,36	97,28	63,89	102,61
Indeks rasti števila škod	96,51	101,20	105,95	141,57	157,14
Indeks rasti premij	111,20	132,59	123,56	99,52	115,19
Indeks rasti zavarovalnin	115,35	55,26	31,03	306,35	64,20
Indeks rasti povprečne premije	89,64	37,85	127,01	155,78	112,26
Indeks rasti povprečne zavarovalnine	119,52	54,60	29,28	216,39	40,86
Indeks rasti zavarovalne gostote	111,02	132,25	123,36	99,41	115,09
					%
Škodni rezultat	109,77	45,75	11,49	35,36	19,71
Škodna pogostnost	5,89	1,70	1,85	4,11	6,29
Zavarovalna penetracija	0,003	0,004	0,005	0,005	0,005
Delež premij v premiji PZ	0,07	0,09	0,12	0,12	0,14
Delež zavarovalnin v zavarovalninah in odškodninah PZ	0,12	0,07	0,02	0,06	0,04
Delež premij v skupni zavarovalni premiji	0,05	0,07	0,09	0,09	0,10
Delež zavarovalnin v skupnih zavarovalninah in odškodninah	0,09	0,05	0,01	0,05	0,03

Vir: SURS, SZZ

5.1.3.16 Zavarovanja različnih finančnih izgub

Zavarovanja različnih finančnih izgub v letu 2015 – podatki znotraj zavarovalne vrste

Zavarovanje	ZAVAROVANJA		ŠKODE	
	Število zavarovanj	Premije (v EUR)	Število škod	Zavarovalnine (v EUR)
SKUPAJ	51.600	5.553.553	1.816	3.824.869
Zavarovanje obratovalnega zastoja zaradi požara	6.061	2.953.001	61	2.217.260
Zavarovanje obratovalnega zastoja zaradi strojeloma	437	637.788	33	543.862
Zavarovanje prireditev	84	147.761	4	12.808
Zavarovanje proti škodam zaradi odkupa valutnih falsifikatov	13	33.859	160	7.605
Zavarovanje nevarnosti odpovedi turističnih potovanj	18.223	1.346.230	1.377	898.311
Zavarovanje obratovalnega zastoja v storitveni dejavnosti	65	66.484	7	27.659
Vsa druga zavarovanja različnih finančnih izgub	26.717	368.430	174	117.364

Vir: SZZ

Zavarovanja različnih finančnih izgub

	2011	2012	2013	2014	2015
					število
Število zavarovanj	34.422	39.842	38.406	45.855	51.600
Število škod	2.353	2.246	1.928	1.849	1.816
					EUR
Premije	6.477.981	5.912.069	6.199.316	6.527.504	5.553.553
Zavarovalnine	3.716.244	2.441.515	2.563.164	3.439.376	3.824.869
Povprečna premija	188	148	161	142	108
Povprečna zavarovalnina	1.579	1.087	1.329	1.860	2.106
Zavarovalna gostota	3,16	2,88	3,01	3,17	2,69
					indeks
Indeks rasti števila zavarovanj	126,52	115,75	96,40	119,40	112,53
Indeks rasti števila škod	86,89	95,45	85,84	95,90	98,22
Indeks rasti premij	108,05	91,26	104,86	105,29	85,08
Indeks rasti zavarovalnin	75,54	65,70	104,98	134,18	111,21
Indeks rasti povprečne premije	85,40	78,85	108,78	88,19	75,61
Indeks rasti povprečne zavarovalnine	86,94	68,83	122,30	139,92	113,23
Indeks rasti zavarovalne gostote	107,88	91,03	104,69	105,18	85,01
					%
Škodni rezultat	57,37	41,30	41,35	52,69	68,87
Škodna pogostnost	6,84	5,64	5,02	4,03	3,52
Zavarovalna penetracija	0,02	0,02	0,02	0,02	0,01
Delež premij v premiji PZ	0,45	0,41	0,44	0,47	0,39
Delež zavarovalnin v zavarovalninah in odškodninah PZ	0,39	0,26	0,26	0,36	0,41
Delež premij v skupni zavarovalni premiji	0,32	0,29	0,31	0,34	0,28
Delež zavarovalnin v skupnih zavarovalninah in odškodninah	0,29	0,18	0,19	0,26	0,28

Vir: SURS, SZZ

5.1.3.17 Zavarovanja stroškov postopka

Zavarovanja stroškov postopka v letu 2015 – podatki znotraj zavarovalne vrste

Zavarovanje	ZAVAROVANJA		ŠKODE	
	Število zavarovanj	Premije (v EUR)	Število škod	Zavarovalnine (v EUR)
SKUPAJ	327.912	3.775.044	3.233	539.099
Stroški odvetnikov in drugi stroški postopka	327.912	3.775.044	3.233	539.099
Vsa druga zavarovanja stroškov postopka	0	0	0	0

Vir: SZZ

Zavarovanja stroškov postopka

	2011	2012	2013	2014	2015
					število
Število zavarovanj	327.026	329.473	324.838	314.319	327.912
Število škod	2.773	2.637	3.243	3.086	3.233
					EUR
Premije	4.117.375	3.705.908	3.581.235	3.501.958	3.775.044
Zavarovalnine	253.617	353.668	405.645	463.714	539.099
Povprečna premija	13	11	11	11	12
Povprečna zavarovalnina	91	134	125	150	167
Zavarovalna gostota	2,01	1,80	1,74	1,70	1,83
					indeks
Indeks rasti števila zavarovanj	104,50	100,75	98,59	96,76	104,32
Indeks rasti števila škod	134,09	95,10	122,98	95,16	104,76
Indeks rasti premij	105,67	90,01	96,64	97,79	107,80
Indeks rasti zavarovalnin	108,39	139,45	114,70	114,32	116,26
Indeks rasti povprečne premije	101,11	89,34	98,01	101,06	103,33
Indeks rasti povprečne zavarovalnine	80,83	146,64	93,26	120,13	110,97
Indeks rasti zavarovalne gostote	105,50	89,77	96,48	97,68	107,70
					%
Škodni rezultat	6,16	9,54	11,33	13,24	14,28
Škodna pogostnost	0,85	0,80	1,00	0,98	0,99
Zavarovalna penetracija	0,01	0,01	0,01	0,01	0,01
Delež premij v premiji PZ	0,28	0,25	0,25	0,25	0,27
Delež zavarovalnin v zavarovalninah in odškodninah PZ	0,03	0,04	0,04	0,05	0,06
Delež premij v skupni zavarovalni premiji	0,20	0,18	0,18	0,18	0,19
Delež zavarovalnin v skupnih zavarovalninah in odškodninah	0,02	0,03	0,03	0,03	0,04

Vir: SURS, SZZ

5.1.3.18 Zavarovanja pomoči

Zavarovanja pomoči v letu 2015 – podatki znotraj zavarovalne vrste

Zavarovanje	ZAVAROVANJA		ŠKODE	
	Število zavarovanj	Premije (v EUR)	Število škod	Zavarovalnine (v EUR)
SKUPAJ	1.003.296	23.162.824	78.123	13.693.078
Zavarovanje avtomobilske asistenc	802.654	18.192.144	74.767	12.370.972
Zdravstveno zavarovanje z asistenco	93.759	3.819.529	2.276	1.124.610
Vsa druga zavarovanja pomoči	106.883	1.151.151	1.080	197.496

Vir: SZZ

Zavarovanja pomoči

	2011	2012	2013	2014	2015
					število
Število zavarovanj	847.704	889.342	925.953	946.130	1.003.296
Število škod	35.036	52.818	58.834	66.241	78.123
					EUR
Premije	18.205.946	19.302.215	20.206.985	21.709.096	23.162.824
Zavarovalnine	6.968.680	9.261.180	10.253.785	11.489.783	13.693.078
Povprečna premija	21	22	22	23	23
Povprečna zavarovalnina	199	175	174	173	175
Zavarovalna gostota	8,88	9,39	9,81	10,53	11,23
					indeks
Indeks rasti števila zavarovanj	112,95	104,91	104,12	102,18	106,04
Indeks rasti števila škod	87,40	150,75	111,39	112,59	117,94
Indeks rasti premij	145,64	106,02	104,69	107,43	106,70
Indeks rasti zavarovalnin	102,11	132,90	110,72	112,05	119,18
Indeks rasti povprečne premije	128,94	101,06	100,55	105,14	100,62
Indeks rasti povprečne zavarovalnine	116,83	88,16	99,40	99,52	101,05
Indeks rasti zavarovalne gostote	145,41	105,75	104,52	107,32	106,60
					%
Škodni rezultat	38,28	47,98	50,74	52,93	59,12
Škodna pogostnost	4,13	5,94	6,35	7,00	7,79
Zavarovalna penetracija	0,05	0,05	0,06	0,06	0,06
Delež premij v premiji PZ	1,25	1,32	1,42	1,55	1,64
Delež zavarovalnin v zavarovalninah in odškodninah PZ	0,74	0,97	1,06	1,22	1,46
Delež premij v skupni zavarovalni premiji	0,89	0,94	1,02	1,12	1,17
Delež zavarovalnin v skupnih zavarovalninah in odškodninah	0,54	0,67	0,75	0,87	1,01

Vir: SURS, SZZ

5.1.4 Prodajne poti

V Sloveniji zavarovalnice večinoma tržijo svoje storitve prek lastne mreže zavarovalnih zastopnikov. Tako zberejo kar dve tretjini zavarovalne premije, petino premije se zbere s prodajo zavarovanj na okencu, drugi prodajni načini pa se kljub hitremu razvoju tehnologije uveljavljajo le počasi. Pri prodaji življenjskih zavarovanj je delež zastopnikov še precej večji, čeprav se v zadnjih letih zmanjšuje zaradi opazne rasti v bančni in poštni mreži. Nasprotno se prodaja prek zastopnikov pri premoženjskih zavarovanjih povečuje na račun prodaje na okencu.

Nekatera zavarovanja izstopajo iz navedenega vzorca. Pri dopolnilnih zdravstvenih zavarovanjih in zavarovanjih s kapitalizacijo izplačil prevladuje prodaja na okencu, ki je pomembna tudi pri prodaji različnih

zavarovanj za plovila. Prodaja prek posrednikov je uveljavljena pri zavarovanjih prevoza blaga, splošne odgovornosti, različnih finančnih izgub in odgovornosti lastnikov zrakoplovov.

Pri pregledu prodaje v okviru posamezne prodajne poti je razvidno, da se prodajno okence uporablja večinoma za prodajo zdravstvenih zavarovanj, s katerimi je lani ustvarilo štiri petine svojega prometa. V prodaji prek bančne in poštno mreže prevladujejo življenjska zavarovanja s 87,1-odstotnim deležem. Posredniki zberejo dve tretjini zavarovalne premije s prodajo požarnih in drugih škodnih zavarovanj ter z zavarovanjem splošne odgovornosti, zastopniki pa tretjino s prodajo avtomobilskih zavarovanj.



Delež premije po zavarovalnih vrstah glede na prodajne poti v letu 2015 (v %)

Zavarovalna vrsta	SKUPAJ	Notranji zaposleni za prodajo		Zastopniki		Posredniki	Bančna, poštna mreža	Drugi, neomenjeni načini
		Prodajno okence	Telefon, internet	Interni (vezani)	Zunanji (nevezani)			
SKUPAJ	100	19,92	0,95	35,81	33,12	4,14	4,66	1,40
PREMOŽENJSKA ZAVAROVANJA	100	25,79	1,23	35,33	29,13	5,71	0,85	1,96
Nezgodno zavarovanje	100	11,11	1,41	42,92	34,10	3,93	4,30	2,23
Zdravstveno zavarovanje	100	64,55	1,58	3,03	29,92	0,05	0,39	0,49
Zavarovanje kopenskih motornih vozil	100	4,89	0,31	52,61	36,92	3,74	0,48	1,06
Zavarovanje tirnih vozil	100	0,00	0,00	100,00	0,00	0,00	0,00	0,00
Letalsko zavarovanje	100	1,38	6,20	76,06	0,60	15,76	0,00	0,00
Zavarovanje plovil	100	20,81	0,05	35,11	37,10	6,73	0,02	0,20
Zavarovanje prevoza blaga	100	9,33	0,03	49,11	1,67	39,87	0,00	0,00
Zavarovanje požara in elementarnih nesreč	100	5,02	1,30	56,90	18,64	17,22	0,90	0,02
Drugo škodno zavarovanje	100	4,04	0,91	65,21	13,54	15,33	0,95	0,02
Zavarovanje odgovornosti pri uporabi motornih vozil	100	4,88	0,72	46,63	41,89	3,12	0,58	2,19
Zavarovanje odgovornosti pri uporabi zrakoplovov	100	7,39	3,43	67,13	1,04	21,02	0,00	0,00
Zavarovanje odgovornosti pri uporabi plovil	100	21,16	0,01	31,76	39,98	6,94	0,06	0,08
Splošno zavarovanje odgovornosti	100	8,15	4,73	47,34	11,93	27,47	0,37	0,00
Kreditno zavarovanje	100	0,00	0,00	62,83	0,00	1,94	1,46	33,78
Kavcijsko zavarovanje	100	12,98	4,85	76,91	1,52	3,74	0,00	0,00
Zavarovanje različnih finančnih izgub	100	17,63	2,39	23,47	18,33	27,04	5,87	5,27
Zavarovanje stroškov postopka	100	2,07	0,05	25,58	56,15	1,40	1,21	13,54
Zavarovanje pomoči	100	5,76	1,18	44,85	45,16	0,98	0,83	1,24
ŽIVLJENJSKA ZAVAROVANJA	100	5,30	0,26	37,01	43,06	0,20	14,17	0,00
Življenjsko zavarovanje	100	2,71	0,53	41,74	42,24	0,17	12,60	0,00
Zavarovanje za primer poroke oz. rojstva	100	0,21	0,00	30,37	69,42	0,00	0,00	0,00
Življenjsko zavarovanje, vezano na enote investicijskih skladov	100	2,89	0,02	35,17	45,74	0,23	15,95	0,00
Tontine	-	-	-	-	-	-	-	-
Zavarovanje s kapitalizacijo izplačil	100	69,11	0,09	4,75	16,43	0,25	9,37	0,00
Zavarovanje izpada dohodkov zaradi nezgode ali bolezni	-	-	-	-	-	-	-	-
Pokojninska zavarovanja po ZPIZ-1	100	22,36	0,03	72,68	4,93	0,00	0,00	0,00
Dopolnilna zdravstvena zavarovanja	100	65,84	0,57	2,95	30,24	0,05	0,30	0,05
Dotatna zavarovanja ¹	100

¹ Ena izmed članic ima razpoložljiv le skupen podatek, zato delež premije po prodajnih poteh ni prikazan.

Vir: SZZ

5.2 Pozavarovalna dejavnost

Pozavarovalna dejavnost je v času recesije beležila večletno stagnacijo in opazen padec v letih 2013 in 2014, lani pa je bil dosežen 13,7-odstotni dvig pozavarovalne premije. Ta se je z 268,8 mio EUR povzpela na raven iz leta 2012, s čimer dosega 0,7-odstotni delež v BDP. K povišanju so prispevala predvsem premoženjska zavarovanja, ki z 98,7-odstotnim deležem obsegajo skoraj celotni pozavarovalni portfelj. Dvig premoženjske pozavarovalne premije v višini 14,2 % je zato prevladal nad kar 22,8-odstotnim padcem življenjske pozavarovalne premije.

Medtem ko je v preteklosti prevladovalo pozavarovanje avtomobilske odgovornosti, so v zadnjih letih vodilna klasična premoženjska zavarovanja. V letu 2015 je bilo največ (42,1 %) pozavarovalne premije zbrane z zavarovanji požara in elementarnih nesreč, sledijo druga škodna pozavarovanja z 18,8 % in pozavarovanje avtomobilskega kaska z 10,2 %. Pozavarovalna dejavnost je pri drugih zavarovalnih vrstah šibkejša,

skupni delež petih najmanjših dosega komaj 0,8 %. Pri tem je izrazito nihanje nekaterih zavarovalnih vrst, ki so v letu 2014 zabeležile opazen osip, v letu 2015 pa so ponovno močno narasle (zdravstvena zavarovanja, zavarovanja različnih finančnih izgub, zavarovanje prevoza blaga).

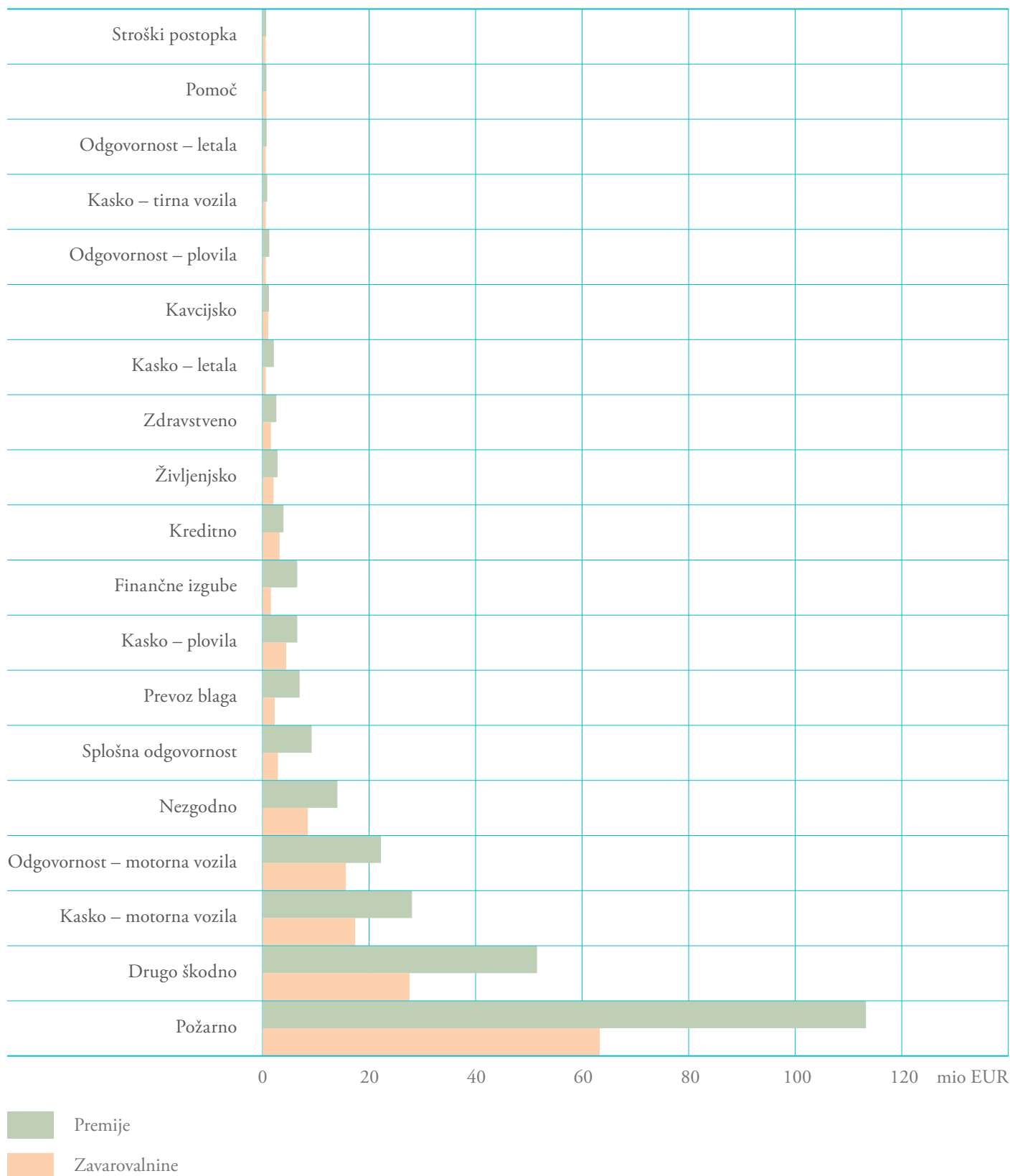
Pozavarovalnici sta leta 2015 izplačali za 144,7 mio EUR zavarovalnin, največ iz naslova požara in elementarnih nesreč ter drugih premoženjskih škod. Po letu 2014 z najnižjo vrednostjo izplačanih zavarovalnin v zadnjih sedmih letih je bila rast zavarovalnin v letu 2015 pozitivna in precej višja od rasti premij, zato se je razmerje med njimi poslabšalo za 3,5 odstotne točke. Enostavni škodni rezultat pozavarovalne dejavnosti je tako znašal 54,6 %, podobno pri premoženjskem pozavarovanju. Precej slabše je pri življenjskih pozavarovanjih, kjer so se ob močnem padcu premije zavarovalnine povečale za tretjino in posledično skoraj podvojile vrednost enostavnega škodnega rezultata.

Pozavarovalne premije in zavarovalnine

Leto	Premije (v EUR)	Indeks rasti premije	Zavarovalna penetracija (v %)	Zavarovalnine (v EUR)	Indeks rasti zavarovalnin
SKUPAJ					
2011	262.282.208	99,72	0,71	126.258.125	90,23
2012	269.180.708	102,63	0,75	131.808.884	104,40
2013	239.147.140	88,84	0,67	141.702.764	107,51
2014	236.521.960	98,90	0,63	120.708.196	85,18
2015	268.822.331	113,66	0,70	146.672.003	121,51
ŽIVLJENJE					
2011	861.553	108,54	0,002	365.430	204,10
2012	1.693.484	196,56	0,005	276.044	75,54
2013	2.603.206	153,72	0,007	600.854	217,67
2014	3.139.112	120,59	0,008	1.471.150	244,84
2015	2.421.161	77,13	0,006	1.978.232	134,47
PREMOŽENJE					
2011	261.420.655	99,69	0,71	125.892.695	90,08
2012	267.487.224	102,32	0,74	131.532.840	104,48
2013	236.543.934	88,43	0,66	141.101.910	107,28
2014	233.382.848	98,66	0,63	119.237.046	84,50
2015	266.401.170	114,15	0,69	144.693.771	121,35

Vir: SURS, SZZ

Pozavarovalne premije in zavarovalnine po zavarovalnih vrstah v letu 2015 (v mio EUR)



Pozavarovalne premije in zavarovalnine po zavarovalnih vrstah v letu 2015

Zavarovalna vrsta	PREMIJE			ZAVAROVALNINE			Škodni rezultat (v %)
	Znesek (v EUR)	Delež v skupni premiji (v %)	Indeks rasti	Znesek (v EUR)	Delež v skupnih zavarovalninah (v %)	Indeks rasti	
SKUPAJ	268.822.331	100	113,66	146.672.003	100	121,51	54,56
PREMOŽENJSKA ZAVAROVANJA	266.401.170	99,10	114,15	144.693.771	98,65	121,35	54,31
Nezgodno zavarovanje	14.031.807	5,22	122,50	8.377.599	5,71	161,24	59,70
Zdravstveno zavarovanje	2.223.661	0,83	3.194,78	1.555.057	1,06	198,26	69,93
Zavarovanje kopenskih motornih vozil	27.446.913	10,21	101,21	17.040.300	11,62	114,55	62,08
Zavarovanje tirnih vozil	640.380	0,24	123,07	2.529	0,00	226,61	0,39
Letalsko zavarovanje	1.887.515	0,70	153,22	373.556	0,25	272,07	19,79
Zavarovanje plovil	6.592.481	2,45	103,43	4.317.363	2,94	104,70	65,49
Zavarovanje prevoza blaga	6.816.325	2,54	130,95	2.259.811	1,54	146,06	33,15
Zavarovanje požara in elementarnih nesreč	113.080.654	42,07	115,65	62.247.430	42,44	127,17	55,05
Drugo škodno zavarovanje	50.640.367	18,84	111,96	26.935.718	18,36	114,79	53,19
Zavarovanje odgovornosti pri uporabi motornih vozil	21.733.645	8,08	105,75	15.315.093	10,44	105,94	70,47
Zavarovanje odgovornosti pri uporabi zrakoplovov	551.360	0,21	86,18	190.285	0,13	29,53	34,51
Zavarovanje odgovornosti pri uporabi plovil	669.868	0,25	116,18	186.511	0,13	123,60	27,84
Splošno zavarovanje odgovornosti	8.429.154	3,14	86,99	2.866.957	1,95	102,38	34,01
Kreditno zavarovanje	3.868.825	1,44	123,33	312.233	0,21	34,60	8,07
Kavcijsko zavarovanje	673.411	0,25	79,61	718.541	0,49	241,92	106,70
Zavarovanje različnih finančnih izgub	6.574.220	2,45	263,25	1.573.991	1,07	288,23	23,94
Zavarovanje stroškov postopka	50.569	0,02	121,59	1.807	0,00	451,75	3,57
Zavarovanje pomoči	490.015	0,18	115,65	418.990	0,29	116,19	85,51
ŽIVLJENJSKA ZAVAROVANJA	2.421.161	0,90	77,13	1.978.232	1,35	134,47	81,71
Življenjsko zavarovanje	2.122.670	0,79	76,01	1.849.172	1,26	139,69	87,12
Zavarovanje za primer poroke oz. rojstva	0	0,00	–	0	0,00	–	–
Življenjsko zavarovanje, vezano na enote investicijskih skladov	298.491	0,11	86,18	129.060	0,09	87,54	43,24
Tontine	0	0,00	–	0	0,00	–	–
Zavarovanje s kapitalizacijo izplačil	0	0,00	–	0	0,00	–	–
Zavarovanje izpada dohodkov zaradi nezgode ali bolezni	0	0,00	–	0	0,00	–	–
Pokojninska zavarovanja po ZPIZ-1 ¹	0	0,00	–	0	0,00	–	–
Dopolnilna zdravstvena zavarovanja ²	0	0,00	–	0	0,00	–	–
Dodatna zavarovanja ³	0	0,00	–	0	0,00	–	–

1 Zavarovanje je vključeno v skupino življenjskih zavarovanj.

2 Zavarovanje je vključeno v zavarovalno vrsto zdravstvenih zavarovanj.

3 Zavarovanje je vključeno v zavarovalno vrsto življenjskih zavarovanj.

Vir: SZZ

5.3 Jedrski pool

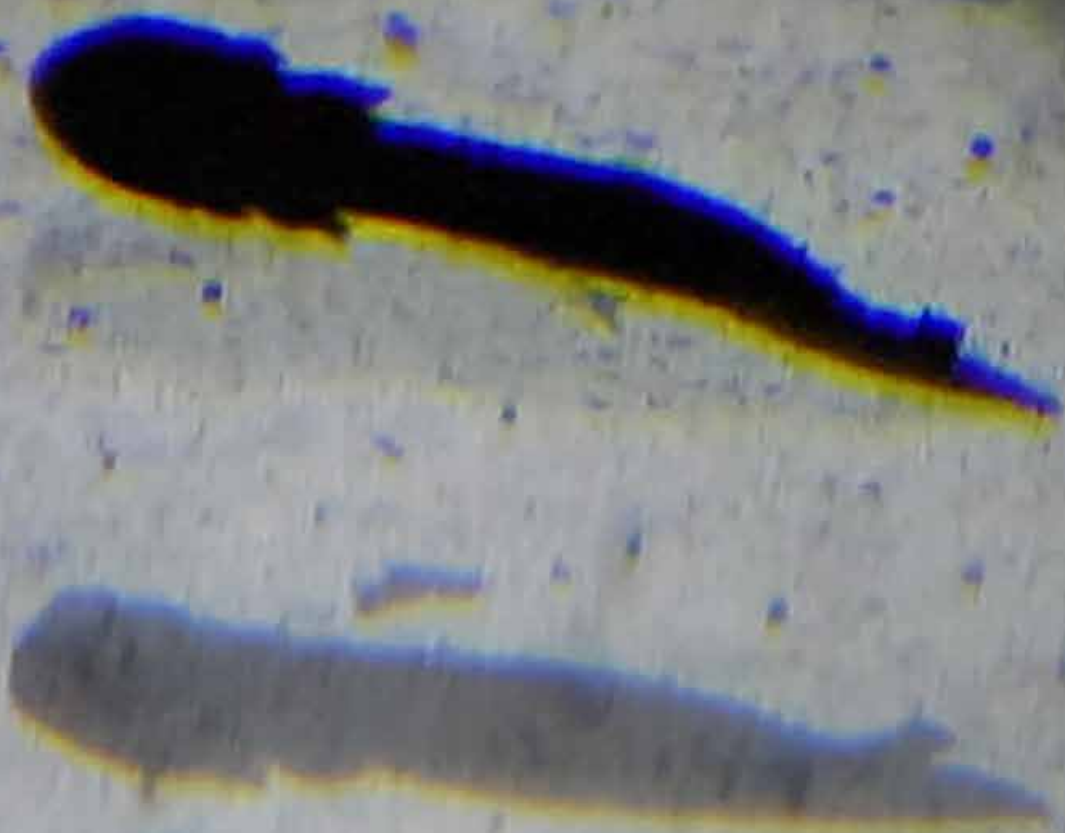
Pool za zavarovanje in pozavarovanje jedrskih nevarnosti GIZ zavaruje in pozavaruje jedrske nevarnosti. Ustanovljen je bil leta 1994, ko je osem članic (zavarovalnice in pozavarovalnica s sedežem v Sloveniji) podpisalo pogodbo o ustanovitvi jedrskega poola. V letu 2015 so bile članice naslednje (po)zavarovalnice: Zavarovalnica Triglav, d. d., Pozavarovalnica Sava, d. d., Adriatic Slovenica, Zavarovalna družba d. d., Pozavarovalnica Triglav Re, d. d., Zavarovalnica Maribor, d. d., Zavarovalnica Tilia, d. d., in Merkur zavarovalnica, d. d. Med njimi so imele največji delež Zavarovalnica Triglav, d. d., Pozavarovalnica Sava, d. d., Pozavarovalnica Triglav Re, d. d., in Adriatic Slovenica, Zavarovalna družba d. d.

Jedrski pool zavaruje domači jedrski objekt ter pozavaruje tuje jedrske naprave v okviru kapacitet in deležev, ki jih zagotavljajo članice za vsako leto posebej.

Odgovornost uporabnika jedrske naprave s sedežem v Sloveniji je zavarovana v skladu z veljavnim Zakonom o odgovornosti za jedrsko škodo (ZOJed-1), ki je

začel veljati 4. 4. 2011. Po tej polici jedrski pool krije v zakonu predpisane nevarnosti in s tem zagotavlja poplačilo oškodovancev v primeru jedrske nesreče, kriti pa so tudi stroški, obresti in izdatki, ki jih je sklenitelj zavarovanja dolžan povrniti tožniku v zvezi z jedrsko nesrečo. Zavarovanje krije zakonsko odgovornost, ki izhaja iz zavarovančevega delovanja in njegove posesti premoženja, če škodo povzroči nesreča na jedrskih napravah med trajanjem zavarovanja. Jedrski pool je v letu 2015 intenzivno sodeloval pri implementaciji protokola k Pariški konvenciji o odgovornosti za jedrsko škodo, katere podpisnica je tudi Slovenija. Ta protokol bo prinesel bistveno višje limite odgovornosti in večji nabor nevarnosti, za katere obstaja odgovornost uporabnika jedrske naprave in ki jo mora imeti zavarovano.

Jedrski pool je pri zavarovanju odgovornosti za jedrske škode sodeloval na riziku do višine svojih kapacitet, presežek pa je bil pozavarovan pri tujih (po)zavarovalnih poolih.



In zgodil se je čudež. 30. maja 2016 ob 10.48, natančno štiri mesece od dneva, ko je človeška ribica v akvariju izlegla svoje prvo jajčece, se je v Postojnski jami izlegla prva ličinka. Čeprav je obstajala zelo majhna verjetnost, da bi se v umetnem okolju odvila drama od razvoja jajčec do izleganja ličink, se je zgodilo prav to. Gre za velik uspeh pri preučevanju proteusa, ki je še danes velika neznanka s svojim skrivnostnim življenjem v jamskih globinah in temi, popolnoma skrito pred človekom. Do izdaje publikacije se je izleglo skupno trinajst ličink.

6.) Slovenska zavarovalna dejavnost v mednarodnem prostoru

Ob ugodni gospodarski rasti večine držav članic EU je bilo v letu 2014 (do tega leta so bili v času priprave publikacije na voljo zadnji mednarodni podatki) uspešno tudi poslovanje evropskega zavarovalnega trga, ki je po podatkih IE²¹ ustvaril 1.167 mrd EUR ali 29,7 % svetovne premije. Ob upoštevanju drugih evropskih držav, vključno z Rusijo in Ukrajino, je ta delež še večji in dosega okoli 35 %. Slovenske zavarovalnice, članice SZZ brez upoštevanja podružnic tujih družb, so z 1.896 mio EUR zbrane premije predstavljale 0,05-odstotni delež v svetu in 0,2-odstotnega v Evropi. Prvih pet največjih evropskih trgov je skupaj zavzemalo 72,7-odstotni tržni delež, pri čemer je večja koncentracija na področju življenjskih zavarovanj.

Leta 2014 je v Evropi, pod okriljem IE, poslovalo 4.863 zavarovalnic, ki so kljub 9,1-odstotnemu zmanjšanju svojega števila ustvarile 3,4 % več premije kot leto prej. Med 32 članicami IE jih je tretjina izkazovala negativno letno rast, čemur niso ubežali niti nekateri največji trgi (Nizozemska, Velika Britanija). Obseg življenjskih zavarovanj, ki so v obravnavanem letu zavzemala 61,1-odstotni delež vseh evropskih zavarovanj, se je povečal za 5,4 %, obseg premoženjskih zavarovanj pa za 0,4 %.

Znesek vseh izplačanih zavarovalnin in odškodnin je v primerjavi z letom 2013 ostal na enaki ravni in je znašal 953,3 mrd EUR. 67 % te vrednosti je bilo izplačane iz naslova življenjskih, 10 % iz avtomobilskih in 10 % iz zdravstvenih zavarovanj. Najbolj so upadle zavarovalnine ožjih premoženjskih zavarovanj.

Položaj slovenskih zavarovalnic se je v primerjavi z drugimi evropskimi državami leta 2014 poslabšal. Med

ključnimi, a slabšimi kazalniki kot leta 2013, je delež premij v BDP. Članice SZZ so s 5,1-odstotno stopnjo zavarovalne penetracije dosegle le 67,3 % penetracije v Evropi, kjer se je lani zaradi višje rasti gospodarstva zmanjšal delež zavarovalne dejavnosti v BDP za 0,1 odstotne točke na 7,6 %. Najslabšo zavarovalno penetracijo sicer dosegajo v Romuniji (1,2 %) in najboljšo na Nizozemskem (11,3 %).

Slabši položaj Slovenije leta 2014 je tudi po premiji na prebivalca, ko ni dosegla niti polovice evropskega povprečja, ki se je od leta 2013 povečalo za 81 EUR ali 4,3 % na 1.964 EUR. Pri tem sicer izstopa Švica, ki ima s 6.000 EUR premije na prebivalca trikrat večjo zavarovalno gostoto, kot je evropsko povprečje, in šestkrat večjo kot v Sloveniji.

Povprečna zbrana premija posamezne zavarovalnice v Evropi se je povečala na 240 mio EUR. S tem se je ob negativni rasti skupne premije povprečna premija članic SZZ oddaljila od evropske, ki je bila višja za 43,8 %. Nasprotno kar dvakratni prirast izkazuje Italija, ki tudi sicer dosega daleč najboljšo povprečno premijo na zavarovalnico (1.158 mio EUR).

Ob precejšnjem povečanju števila zaposlenih v zavarovalnicah se je znižala povprečna premija na zaposlenega v Evropi za 2,9 % (v Sloveniji za 1,4 %). Hkrati se je za petino povečalo tudi povprečno število zaposlenih na 205. Slovensko povprečje še vedno presega evropskega za več kot dvakrat. Še višji kazalnik so med izbranimi državami izkazovale Madžarska (624), Nemčija (535), Francija (468) in Hrvaška (455), najboljšega pa Ciper (42).

Zavarovalna dejavnost v Evropi leta 2014 ter v Sloveniji v letih 2014 in 2015¹

Kazalniki	Evropa 2014	Slovenija 2014	Slovenija 2015	Delež Slovenije 2014 (v %)
Število zavarovalnic	4.863	14	14	0,29
Število zaposlenih v zavarovalnicah	994.688	5.929	6.026	0,60
Povprečno število zaposlenih v zavarovalnici	205	424	430	207,05
Skupna premija (v mio EUR)	1.167.057	1.896	1.930	0,16
Premija življenjskih zavarovanj (v mio EUR)	713.021	517	546	0,07
Premija premoženjskih zavarovanj (v mio EUR)	454.036	1.379	1.384	0,30
Skupna premija / prebivalca (v EUR)	1.964	920	936	46,84
Premija življenjskih zavarovanj / prebivalca (v EUR)	1.200	251	265	20,89
Premija premoženjskih zavarovanj / prebivalca (v EUR)	764	669	671	87,59
Delež skupne premije v BDP (v %)	7,56	5,08	5,01	67,27
Delež premije življenjskih zavarovanj v BDP (v %)	4,62	1,39	1,42	30,01
Delež premije premoženjskih zavarovanj v BDP (v %)	2,94	3,70	3,59	125,80
Skupna zavarovalnina in odškodnina (v mio EUR)	953.258	1.312	1.335	0,14
Zavarovalnina življenjskih zavarovanj (v mio EUR)	636.917	379	406	0,06
Zavarovalnina in odškodnina premoženjskih zavarovanj (v mio EUR)	316.340	934	929	0,30

¹ Podatki podružnic, ki so članice SZZ in ustanovljene v Sloveniji s strani tuje zavarovalnice, niso vključeni.

Vir: IE, SURS, SZZ

Zavarovalna dejavnost v izbranih državah leta 2014¹

Država	Število zavarovalnic	Število zaposlenih v zavarovalnicah	PREMIJE				
			SKUPAJ (v mio EUR)	Življenje (v mio EUR)	Delež življenja (v %)	Premoženje (v mio EUR)	Delež premoženja (v %)
Švica	155	47.800	48.838	27.146	55,58	21.693	44,42
Danska	110	17.057	26.550	17.498	65,90	9.053	34,10
Nizozemska	170	50.000	73.761	17.460	23,67	56.301	76,33
Švedska	327	19.701	31.327	25.097	80,11	6.230	19,89
Francija	313	146.600	197.248	128.948	65,37	68.300	34,63
Belgija	80	23.334	27.041	16.193	59,88	10.848	40,12
Nemčija	548	293.500	192.577	93.673	48,64	98.904	51,36
Italija	124	47.452	142.943	110.518	77,32	32.425	22,68
Avstrija	68	26.521	17.143	6.754	39,40	10.389	60,60
Evropa	4.863	994.688	1.167.057	713.021	61,10	454.036	38,90
Portugalska	45	11.168	13.597	10.183	74,89	3.414	25,11
Španija	255	45.876	54.440	25.178	46,25	29.262	53,75
Slovenija (2015)	14	6.026	1.930	546	28,31	1.384	71,69
Slovenija (2014)	14	5.929	1.896	517	27,25	1.379	72,75
Ciper	33	1.400	745	304	40,81	441	59,19
Grčija	49	7.500	3.759	1.878	49,96	1.881	50,04
Madžarska	32	19.975	2.693	1.436	53,32	1.257	46,68
Hrvaška	25	11.384	1.118	344	30,81	773	69,19
Turčija	69	19.353	9.178	1.158	12,62	8.020	87,38
Romunija	37	9.346	1.804	365	20,25	1.438	79,75

¹ Podatki podružnic so vključeni pri državi, kjer je sedež njene matične družbe.

Vir: IE, SZZ

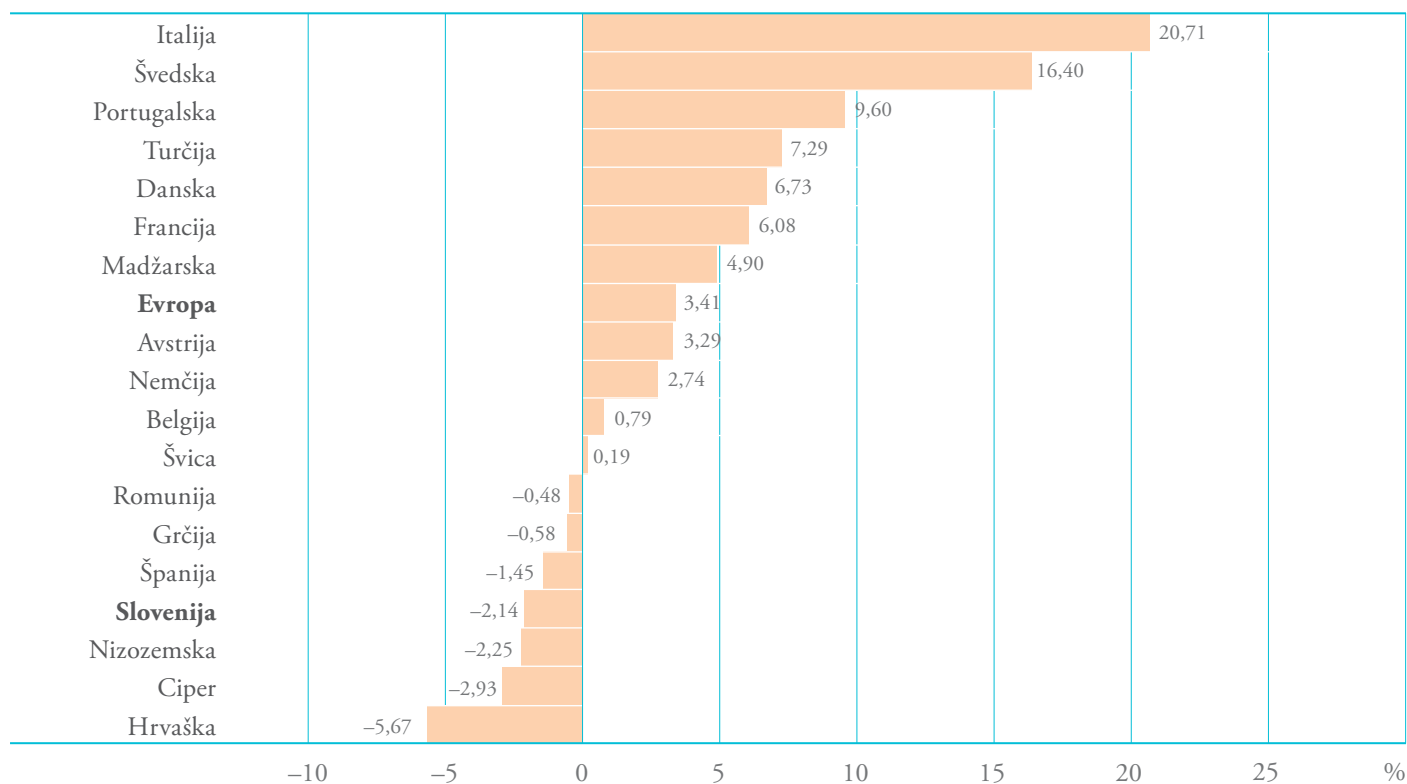
Zavarovalna dejavnost v izbranih državah leta 2014¹

Država	ZAVAROVALNINE IN ODŠKODNINE			ZAVAROVALNA GOSTOTA			Zavarovalna penetracija (v %)	Škodni rezultat (v %)
	SKUPAJ (v mio EUR)	Življenje (v mio EUR)	Premoženje (v mio EUR)	SKUPAJ (v EUR)	Življenje (v EUR)	Premoženje (v EUR)		
Švica	36.931	23.017	13.914	6.000	3.335	2.665	6,28	75,62
Danska	23.394	17.094	6.300	4.718	3.109	1.609	10,31	88,11
Nizozemska	75.369	25.487	49.882	4.383	1.037	3.345	11,25	102,18
Švedska	14.740	8.393	6.347	3.248	2.602	646	7,28	47,05
Francija	153.847	106.347	47.500	2.996	1.959	1.037	9,25	78,00
Belgija	23.686	17.478	6.208	2.414	1.445	968	6,73	87,59
Nemčija	155.571	85.399	70.172	2.384	1.160	1.225	6,63	80,78
Italija	87.280	64.577	22.703	2.352	1.818	533	8,84	61,06
Avstrija	14.075	7.155	6.920	2.015	794	1.221	5,21	82,10
Evropa	953.258	636.917	316.340	1.964	1.200	764	7,44	81,68
Portugalska	12.210	8.967	3.243	1.304	977	327	7,86	89,80
Španija	46.283	26.936	19.347	1.170	541	629	5,14	85,02
Slovenija (2015)	1.335	406	929	936	265	671	5,01	69,15
Slovenija (2014)	1.312	379	934	920	251	669	5,09	69,21
Ciper	444	247	197	868	354	514	4,26	59,60
Grčija	2.278	1.517	761	345	172	173	2,10	60,60
Madžarska	1.749	1.060	690	273	145	127	2,61	64,95
Hrvaška	576	200	376	263	81	182	2,59	51,54
Turčija	4.736	737	3.999	120	15	105	1,49	51,60
Romunija	998	98	900	90	18	72	1,20	55,36

¹ Podatki podružnic so vključeni pri državi, kjer je sedež njene matične družbe.

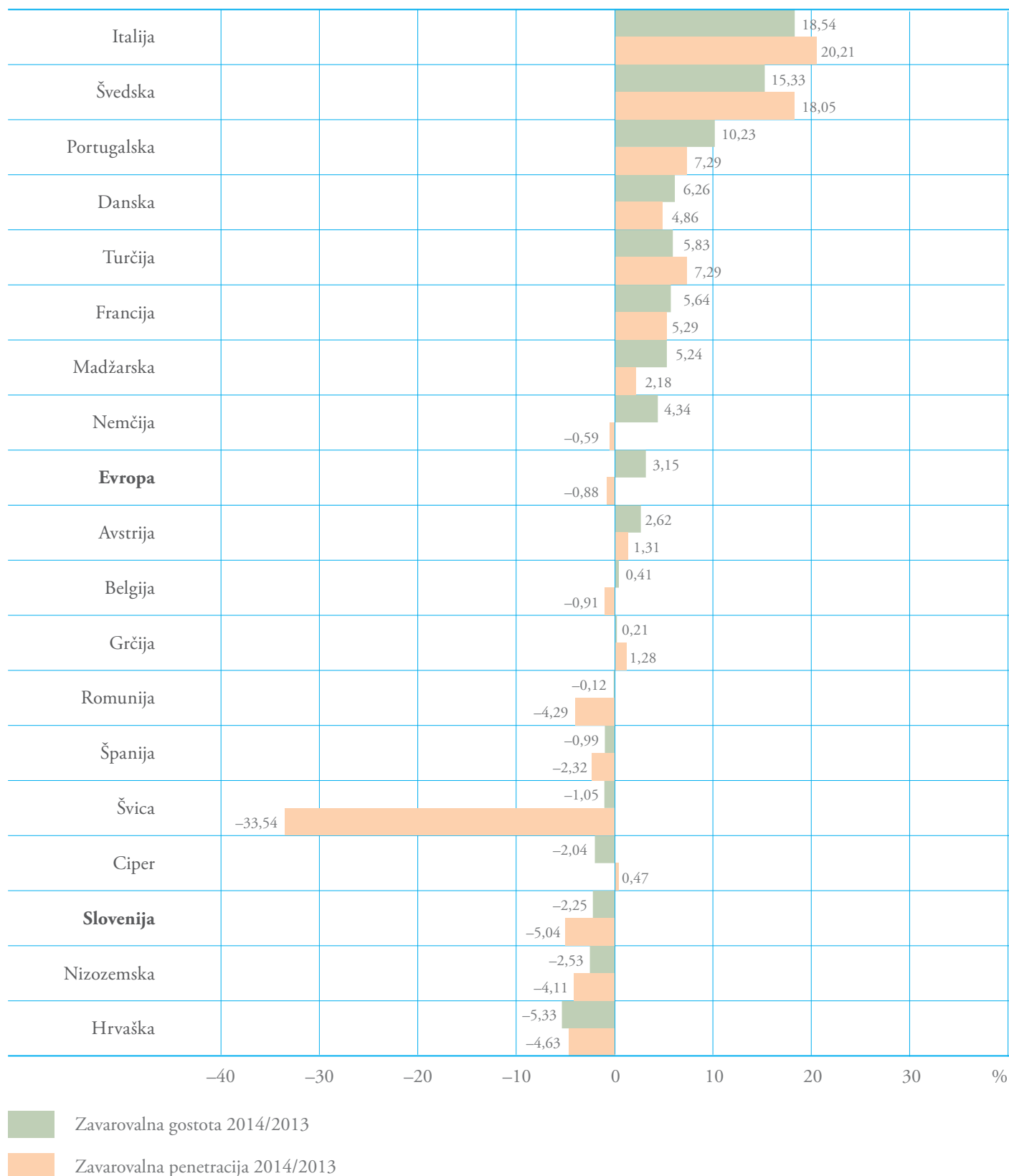
Vir: Eurostat, IE, SURS, SZZ

Rast premije v izbranih državah leta 2014 (v %)

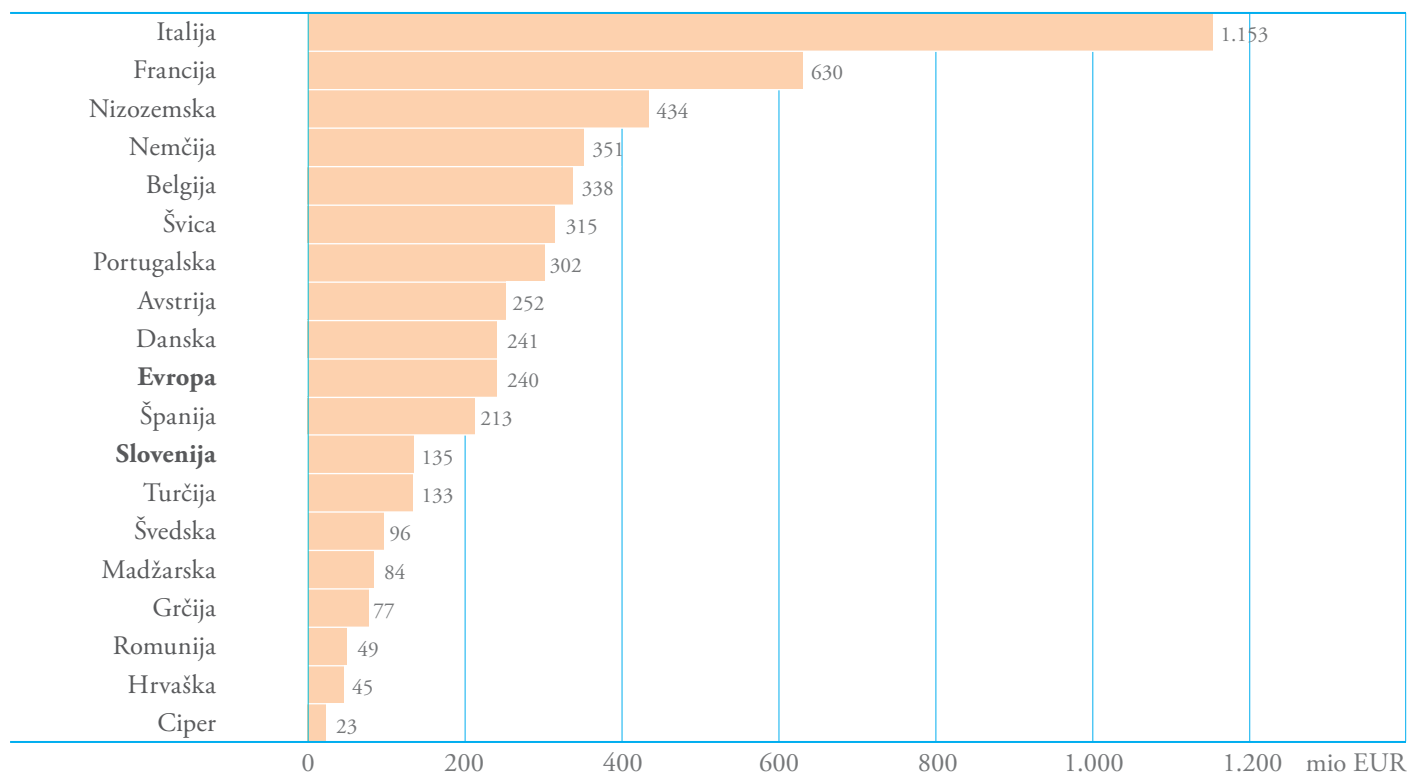


Vir: IE, SZZ

Rast zavarovalne gostote in penetracije v izbranih državah leta 2014 (v %)

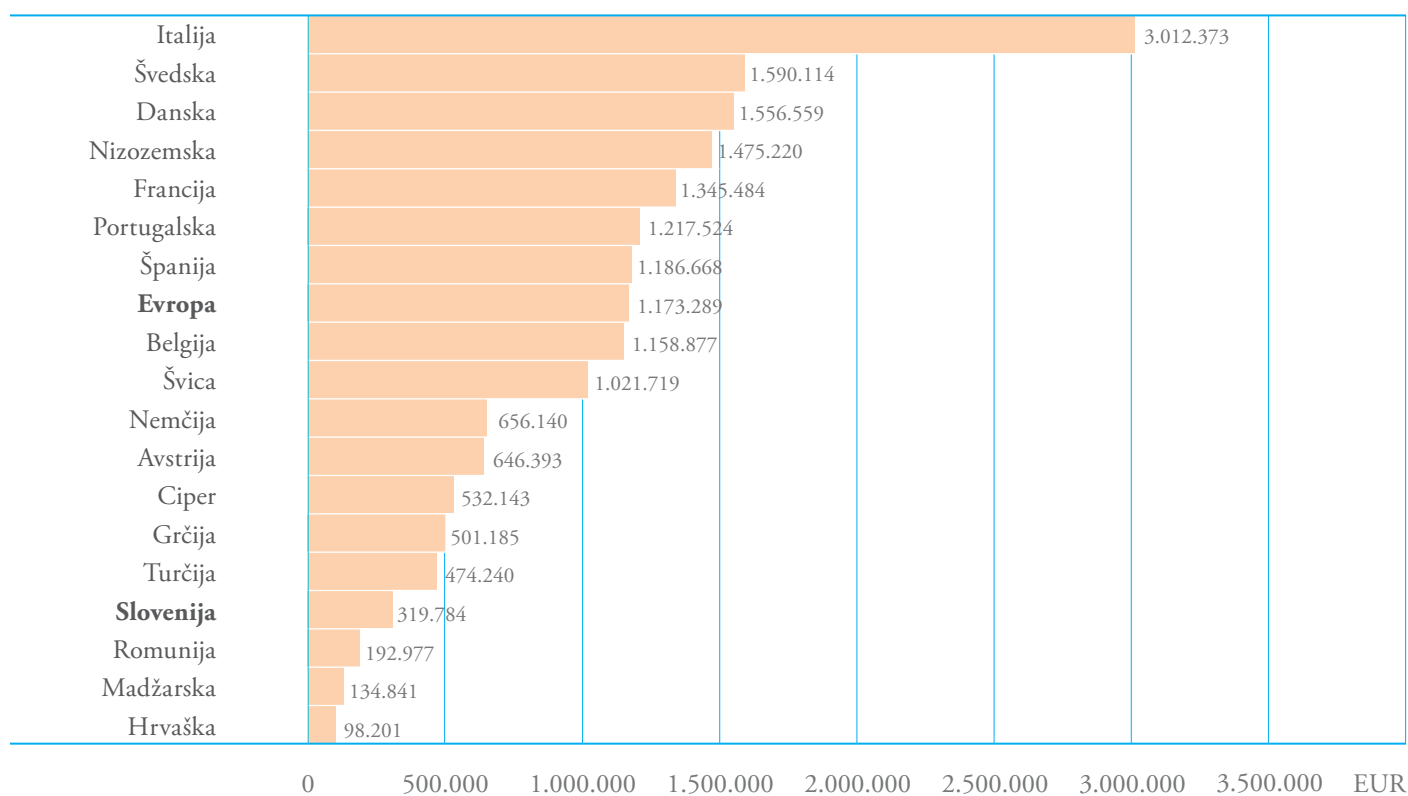


Premija na zavarovalnico v izbranih državah leta 2014 (v mio EUR)



Vir: IE, SZZ

Premija na zavarovalnega delavca v izbranih državah leta 2014 (v EUR)



Vir: IE, SZZ

Zavarovalna premija v svetu (v mrd EUR)

Leto	SKUPAJ	Evropa	Azija	Severna Amerika	Ostalo
SKUPAJ					
2010	3.219,4	1.191,3	872,1	956,9	199,0
2011	3.522,8	1.257,7	986,0	1.040,0	239,1
2012	3.487,4	1.167,5	1.010,7	1.059,9	249,2
2013	3.330,9	1.174,8	907,8	1.002,6	245,6
2014	3.935,6	1.398,2	1.085,2	1.157,9	294,3
ŽIVLJENJE					
2010	1.883,5	717,1	646,7	417,2	102,5
2011	2.024,1	727,9	713,1	460,6	122,4
2012	1.989,5	668,0	723,7	471,1	126,7
2013	1.845,4	677,1	620,2	425,0	123,2
2014	2.186,4	825,9	735,0	478,0	147,6
PREMOŽENJE					
2010	1.335,9	474,2	225,4	539,8	96,5
2011	1.498,7	529,9	272,8	579,3	116,7
2012	1.497,9	499,5	287,0	588,8	122,5
2013	1.485,5	497,7	287,7	577,6	122,5
2014	1.749,2	572,3	350,3	679,9	146,8

Vir: BS, Swiss Re



Literatura in viri podatkov

1. Adriatic Slovenica d. d. in Skupina Adriatic Slovenica, Letno poročilo 2015, revidirano, <http://www.as-skupina.si/documents/442360/1404165/KLP+in+LP+AS+2015.pdf/7099b1de-9c56-4b2d-a611-f4abf06e7c53>, 15. 6. 2016.
2. Agencija RS za javnopravne evidence in storitve, Uradne objave, eObjave v postopkih zaradi insolventnosti, Arhiv, http://www.ajpes.si/uradne_objave/eobjave_v_postopkih_zaradi_insolventnosti/arhiv, 15. 6. 2016.
3. Agencija za trg vrednostnih papirjev, Podatkovno ogledalo, <http://www.a-tvp.si/?id=6>, 15. 6. 2016.
4. Agencija za zavarovalni nadzor, <https://www.a-zn.si/Default.aspx?id=4>, 16. 5. 2016.
5. Banka Slovenije, Podatkovne serije, http://www.bsi.si/pxweb/dialog/Database/slo/serije/02_bilance_bank/02_bilance_bank.asp, 15. 6. 2016.
6. Ekonomsko ogledalo, št. 1, letnik XXII, 2016, Urad za makroekonomske analize in razvoj, Ljubljana.
7. Ekonomsko ogledalo, št. 2, letnik XXII, 2016, Urad za makroekonomske analize in razvoj, Ljubljana.
8. Evropsko zavarovalno združenje (Insurance Europe), Insurance Data, European insurance industry database, <http://www.insuranceeurope.eu/insurancedata>, 15. 6. 2016.
9. Ključne ugotovitve Bele knjige o pokojninah, Ministrstvo za delo, družino, socialne zadeve in enake možnosti, http://www.mdds.gov.si/fileadmin/mdds.gov.si/pageuploads/dokumenti__pdf/dpd/Povzetek_-_kljucne_ugotovitve_Bele_knjige_o_pokojninah_130416.pdf, 16. 5. 2016.
10. Letno poročilo Skupine Triglav in Zavarovalnice Triglav, d. d., 2015, http://www.triglav.eu/6bdc1dd0-c125-4a81-a491-f780d908fa6b/Letno+porocilo+ST+in+ZT_SI_final.pdf?MOD=AJPERES&CONVERT_TO=url&CACHEID=6bdc1dd0-c125-4a81-a491-f780d908fa6b, 15. 6. 2016.
11. Poročilo Agencije za zavarovalni nadzor za leto 2014, Agencija za zavarovalni nadzor, Ljubljana, junij 2015.
12. Revidirano letno poročilo Skupine Sava Re in Pozavarovalnice Sava, d. d., za leto 2015, http://www.sava-re.si/media/objave/dokumenti/2016/LP_2015_2016_04_06_SeoNet.pdf, 15. 6. 2015.
13. Slovensko zavarovalno združenje, GIZ.
14. Statistični urad Evropske unije (Eurostat), Database, <http://ec.europa.eu/eurostat/data/database>, 15. 6. 2016.
15. Statistični urad RS, Podatkovni portal SI-STAT, <http://pxweb.stat.si/pxweb/Dialog/statfile2.asp>, 15. 6. 2016.
16. Statistike Ljubljanske borze, Leto 2015, Ljubljanska borza vrednostnih papirjev, http://www.ljse.si/media/Attachments/Statistika/Podatki/Letni/Razsirjena_letna_2015.pdf, 15. 6. 2016.
17. Urad RS za makroekonomske analize in razvoj, Informacije za javnost, http://www.umar.gov.si/informacije_za_javnost/obvestila_in_sporocila_za_javnost/, 16. 5. 2016.
18. Zakon o pokojninskem in invalidskem zavarovanju, ZPIZ-1, Uradni list RS, št. 109/06 – UPB, 114/06 – ZUTPG, 10/08 – ZVarDod, 98/09 – ZIUZGK, 38/10 – ZUKN, 61/10 – ZSVarPre, 79/10 – ZPKDPIZ, 94/10 – ZIU, 94/11 – odl. US, 105/11 – odl. US, 110/11 – ZDIU12, 40/12 – ZUJF in 96/12 – ZPIZ-2.
19. Zakon o pokojninskem in invalidskem zavarovanju, ZPIZ-2, Uradni list RS, št. 96/12, 39/13, 99/13 – ZSVarPre-C, 101/13 – ZIPRS1415, 44/14 – ORZPIZ206, 85/14 – ZUJF-B, 95/14 – ZUJF-C, 90/15 – ZIUPTD, 102/15.
20. Zakon o zavarovalništvu, ZZavar, Uradni list RS, št. 99/10 – UPB, 90/12, 56/13, 63/13 – ZS-K in 93/15 – ZZavar-1.
21. Zakon o zavarovalništvu, ZZavar-1, Uradni list RS, št. 93/15.

Seznam fotografij

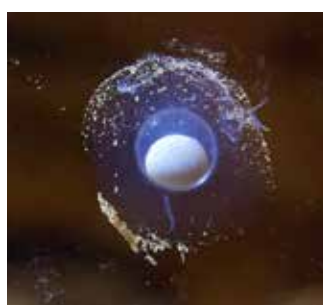
Na začetku leta 2016 je Slovenijo presenetila novica, da je človeška ribica v svetovno znani Postojnski jami izlegla jajčece. Prvemu jih je pozneje sledilo še več kot 60. Gre za dogodek svetovnega pomena, saj se človeška ribica povprečno razmnožuje le enkrat v desetletju. V času svojega razmnoževanja še nikoli ni bila tako izpostavljena preučevanju. Dvoživka, ki jo je opisal že Janez Vajkard Valvazor v Slavi vojvodine Kranjske leta 1689, je v Sloveniji in tudi v EU uvrščena na seznam ogroženih in strogo zaščitenežih živalskih vrst.

Tako kot človeška ribica skrbno varuje svoja jajčeca, tudi zavarovalnice zagotavljajo varnost svojim zavarovancem. Zato je tokratna izdaja Statističnega zavarovalniškega biltena posvečena simbolu slovenske naravne dediščine.

Besedila pri fotografijah so povzeta iz spletne strani Postojnske jame, Wikipedie Slovenija, portala MMC RTVSLO in portala Slovenia info.



Str. 1, avtor: Iztok Medja



Str. 7, avtor: Iztok Medja



Str. 10, avtor: Arne Hodalič



Str. 14, arhiv Postojnske jame



Str. 14, arhiv Postojnske jame



Str. 18, arhiv Postojnske jame



Str. 22, 123rf.com



Str. 50, avtor: Dragan Arrigler



Str. 54, avtor: Iztok Medja



Str. 61, arhiv Postojnske jame



Str. 73, avtor: Dragan Arrigler



Str. 83, avtor: Iztok Medja



Str. 88, avtor: Arne Hodalič



Str. 94, arhiv Postojnske jame



Str. 100, arhiv Postojnske jame



Str. 106, avtor: Valter Leban



SLOVENSKO ZAVAROVALNO ZDRUŽENJE, GIZ
Železna cesta 14, p. p. 5701
SI-1000 LJUBLJANA

Telefon: (+386) 1 300 93 81
Faks: (+386) 1 473 56 92
Spletna stran: www.zav-zdruzenje.si
E-naslov: info@zav-zdruzenje.si